

Istituto Comprensivo 2 Sant'Agata de' Goti

Analisi dei risultati di apprendimento

A.S. 2017/2018

Per ciascuna classe della scuola primaria e della scuola secondaria di primo grado, sono stati tabulati i voti relativi al secondo quadrimestre, per le seguenti discipline: italiano, inglese, matematica, scienze.

È stata calcolata la media per ciascuna classe. È stata calcolata la percentuale di ragazzi che ha ottenuto ciascun voto.

Sono stati quindi effettuati raffronti tra le classi parallele.

Di seguito sono riportati tabelle e grafici esplicativi delle analisi effettuate.

Primaria - Classi Prime

	voti Italiano						
	4	5	6	7	8	9	10
Durazzano Capoluogo	0%	0%	13%	7%	27%	27%	27%
Tuoro	0%	0%	0%	0%	75%	25%	0%
Faggiano	0%	0%	7%	7%	33%	33%	20%
Capoluogo sez.A	0%	0%	0%	15%	15%	46%	23%
Capoluogo sez.B	0%	0%	7%	0%	13%	40%	40%
Capoluogo sez.C	0%	0%	0%	8%	8%	23%	62%

	voti Inglese						
	4	5	6	7	8	9	10
Durazzano Capoluogo	0%	0%	13%	7%	20%	33%	27%
Tuoro	0%	0%	0%	0%	75%	25%	0%
Faggiano	0%	0%	7%	13%	33%	27%	20%
Capoluogo sez.A	0%	0%	0%	15%	23%	23%	38%
Capoluogo sez.B	0%	0%	13%	0%	7%	40%	40%
Capoluogo sez.C	0%	0%	0%	8%	8%	23%	62%

	voti Matematica						
	4	5	6	7	8	9	10
Durazzano Capoluogo	0%	0%	13%	7%	27%	27%	27%
Tuoro	0%	0%	0%	0%	75%	25%	0%
Faggiano	0%	0%	7%	7%	33%	33%	20%
Capoluogo sez.A	0%	0%	0%	15%	15%	46%	23%
Capoluogo sez.B	0%	0%	0%	13%	7%	40%	40%
Capoluogo sez.C	0%	0%	0%	8%	8%	23%	62%

	voti Scienze						
	4	5	6	7	8	9	10
Durazzano Capoluogo	0%	0%	13%	7%	20%	33%	27%
Tuoro	0%	0%	0%	0%	25%	75%	0%
Faggiano	0%	0%	7%	7%	47%	20%	20%
Capoluogo sez.A	0%	0%	0%	15%	15%	46%	23%
Capoluogo sez.B	0%	0%	0%	13%	7%	27%	53%
Capoluogo sez.C	0%	0%	0%	8%	8%	23%	62%

Osservazioni

- Almeno metà degli alunni presenta voti di eccellenza (9-10), tranne nel plesso di Tuoro, dove prevale il voto 8.
- Quasi tutti i risultati sono superiori alla sufficienza (> 6): la % di alunni con voto 6 è molto bassa, sempre inferiore al 15%.
- La % di alunni con voto 10 è molto variabile tra le classi: nulla nel plesso di Tuoro, supera il 60% nella classe I C del plesso di S. Agata Capoluogo.

Primaria - Classi Seconde

	voti Italiano						
	4	5	6	7	8	9	10
Durazzano Castello	0%	0%	0%	11%	33%	56%	0%
Durazzano Capoluogo	0%	0%	0%	18%	41%	41%	0%
Tuoro	0%	0%	22%	11%	33%	33%	0%
Faggiano	0%	0%	14%	7%	21%	29%	29%
Capoluogo sez.A	0%	0%	7%	0%	20%	73%	0%
Capoluogo sez.B	0%	0%	12%	6%	18%	65%	0%
Capoluogo sez.C	0%	0%	0%	6%	50%	44%	0%

	voti Inglese						
	4	5	6	7	8	9	10
Durazzano Castello	0%	0%	0%	0%	22%	56%	22%
Durazzano Capoluogo	0%	0%	0%	0%	41%	29%	29%
Tuoro	0%	0%	22%	11%	22%	22%	22%
Faggiano	0%	0%	7%	14%	21%	21%	36%
Capoluogo sez.A	0%	0%	0%	7%	20%	73%	0%
Capoluogo sez.B	0%	0%	6%	12%	18%	65%	0%
Capoluogo sez.C	0%	0%	0%	6%	33%	61%	0%

	voti Matematica						
	4	5	6	7	8	9	10
Durazzano Castello	0%	0%	0%	22%	11%	67%	0%
Durazzano Capoluogo	0%	0%	0%	24%	35%	41%	0%
Tuoro	0%	0%	22%	11%	33%	33%	0%
Faggiano	0%	0%	14%	7%	21%	29%	29%
Capoluogo sez.A	0%	0%	0%	0%	27%	73%	0%
Capoluogo sez.B	0%	0%	0%	18%	18%	65%	0%
Capoluogo sez.C	0%	0%	0%	6%	50%	44%	0%

	voti Scienze						
	4	5	6	7	8	9	10
Durazzano Castello	0%	0%	0%	11%	22%	67%	0%
Durazzano Capoluogo	0%	0%	0%	0%	29%	35%	35%
Tuoro	0%	0%	22%	11%	33%	22%	11%
Faggiano	0%	0%	7%	14%	21%	21%	36%
Capoluogo sez.A	0%	0%	0%	7%	20%	73%	0%
Capoluogo sez.B	0%	0%	6%	12%	18%	65%	0%
Capoluogo sez.C	0%	0%	0%	6%	28%	67%	0%

Osservazioni

- La grande maggioranza degli alunni ha conseguito voti compresi tra 8 e 9, tranne nel plesso di Faggiano, dove circa un terzo degli alunni ha conseguito il voto massimo (10).
- La % di alunni che non supera la sufficienza (voto 6) è sempre molto bassa.
- La % di alunni con voto 10 è molto variabile tra i plessi: nulla nel plesso di S. Agata Capoluogo, massima nel plesso di Faggiano, dove è stata conseguita da circa un terzo degli alunni in tutte le quattro discipline indagate.

Primaria - Classi Terze

	voti Italiano						
	4	5	6	7	8	9	10
Durazzano Castello	0%	0%	0%	40%	10%	50%	0%
Durazzano Capoluogo	0%	0%	0%	11%	22%	33%	33%
Tuoro	0%	0%	50%	0%	0%	50%	0%
Faggiano	0%	0%	7%	43%	14%	36%	0%
Capoluogo sez.A	0%	0%	7%	27%	27%	40%	0%
Capoluogo sez.B	0%	0%	0%	27%	33%	40%	0%
Capoluogo sez.C	0%	0%	7%	0%	40%	53%	0%

	voti Inglese						
	4	5	6	7	8	9	10
Durazzano Castello	0%	0%	10%	20%	20%	50%	0%
Durazzano Capoluogo	0%	0%	0%	11%	11%	44%	33%
Tuoro	0%	0%	0%	50%	0%	50%	0%
Faggiano	0%	0%	7%	29%	21%	43%	0%
Capoluogo sez.A	0%	0%	7%	13%	33%	47%	0%
Capoluogo sez.B	0%	0%	7%	0%	40%	53%	0%
Capoluogo sez.C	0%	0%	7%	0%	40%	53%	0%

	voti Matematica						
	4	5	6	7	8	9	10
Durazzano Castello	0%	0%	0%	40%	10%	50%	0%
Durazzano Capoluogo	0%	0%	0%	22%	0%	44%	33%
Tuoro	0%	0%	25%	25%	0%	50%	0%
Faggiano	0%	0%	14%	29%	21%	36%	0%
Capoluogo sez.A	0%	0%	0%	13%	40%	47%	0%
Capoluogo sez.B	0%	0%	7%	20%	33%	40%	0%
Capoluogo sez.C	0%	0%	7%	0%	40%	53%	0%

	voti Scienze						
	4	5	6	7	8	9	10
Durazzano Castello	0%	0%	0%	40%	10%	50%	0%
Durazzano Capoluogo	0%	0%	0%	22%	0%	44%	33%
Tuoro	0%	0%	0%	50%	0%	50%	0%
Faggiano	0%	0%	0%	14%	50%	36%	0%
Capoluogo sez.A	0%	0%	0%	7%	40%	53%	0%
Capoluogo sez.B	0%	0%	7%	0%	53%	40%	0%
Capoluogo sez.C	0%	0%	0%	7%	33%	60%	0%

Osservazioni

- La % di alunni che non supera la sufficienza (voto 6) è molto bassa (inferiore in genere al 10%), tranne nel plesso di Tuoro, dove comunque gli alunni di classe terza erano soltanto 4.
- In generale il voto più frequente è il 9.
- La votazione massima è stata conseguita soltanto da 3 alunni (pari ad un terzo della classe) nel plesso di Durazzano Capoluogo, negli altri plessi non è stata conseguita da nessun alunno.

Primaria - Classi Quarte

	voti Italiano						
	4	5	6	7	8	9	10
Durazzano Castello	0%	0%	0%	8%	54%	23%	15%
Durazzano Capoluogo	0%	0%	0%	8%	17%	58%	17%
Tuoro	0%	0%	50%	13%	25%	13%	0%
Faggiano	0%	0%	7%	7%	29%	21%	36%
Capoluogo sez.A	0%	0%	6%	12%	12%	47%	24%
Capoluogo sez.B	0%	0%	0%	11%	39%	33%	17%
Capoluogo sez.C	0%	0%	0%	12%	47%	18%	24%

	voti Inglese						
	4	5	6	7	8	9	10
Durazzano Castello	0%	0%	0%	15%	38%	31%	15%
Durazzano Capoluogo	0%	0%	0%	0%	50%	25%	25%
Tuoro	0%	0%	63%	13%	13%	13%	0%
Faggiano	0%	0%	7%	7%	29%	21%	36%
Capoluogo sez.A	0%	0%	6%	6%	18%	41%	29%
Capoluogo sez.B	0%	0%	0%	11%	33%	22%	33%
Capoluogo sez.C	0%	0%	0%	12%	41%	24%	24%

	voti Matematica						
	4	5	6	7	8	9	10
Durazzano Castello	0%	0%	0%	15%	38%	31%	15%
Durazzano Capoluogo	0%	0%	0%	8%	17%	58%	17%
Tuoro	0%	0%	50%	13%	25%	13%	0%
Faggiano	0%	0%	14%	0%	29%	21%	36%
Capoluogo sez.A	0%	0%	6%	12%	29%	29%	24%
Capoluogo sez.B	0%	0%	0%	11%	44%	28%	17%
Capoluogo sez.C	0%	0%	0%	47%	18%	12%	24%

	voti Scienze						
	4	5	6	7	8	9	10
Durazzano Castello	0%	0%	0%	15%	31%	38%	15%
Durazzano Capoluogo	0%	0%	0%	0%	17%	42%	42%
Tuoro	0%	0%	38%	25%	13%	25%	0%
Faggiano	0%	0%	0%	14%	29%	21%	36%
Capoluogo sez.A	0%	0%	6%	6%	29%	35%	24%
Capoluogo sez.B	0%	0%	0%	6%	11%	28%	56%
Capoluogo sez.C	0%	0%	0%	47%	18%	12%	24%

Osservazioni

- Il voto 6 è stato conseguito da una percentuale molto bassa di alunni (inferiore al 10%), tranne nel plesso di Tuoro, dove invece ha riguardato circa la metà della classe.
- In generale i voti più frequenti sono 8 e 9, ma anche il voto 10 è stato conseguito da una buona fetta degli alunni (il 20% in media, ovviamente con una notevole variabilità tra le classi).

Primaria - Classi Quinte

	voti Italiano				
	6	7	8	9	10
Durazzano Castello	8%	0%	33%	42%	17%
Durazzano Capoluogo	10%	25%	10%	20%	35%
Tuoro	13%	13%	50%	0%	25%
Faggiano	11%	42%	26%	16%	5%
Capoluogo sez.A	6%	0%	31%	38%	25%
Capoluogo sez.B	0%	0%	31%	44%	25%
Capoluogo sez.C	7%	33%	13%	20%	27%

	voti Inglese				
	6	7	8	9	10
Durazzano Castello	8%	0%	33%	50%	8%
Durazzano Capoluogo	10%	15%	20%	20%	35%
Tuoro	13%	25%	38%	13%	13%
Faggiano	21%	26%	32%	11%	11%
Capoluogo sez.A	6%	0%	56%	19%	19%
Capoluogo sez.B	0%	0%	50%	19%	31%
Capoluogo sez.C	13%	20%	13%	27%	27%

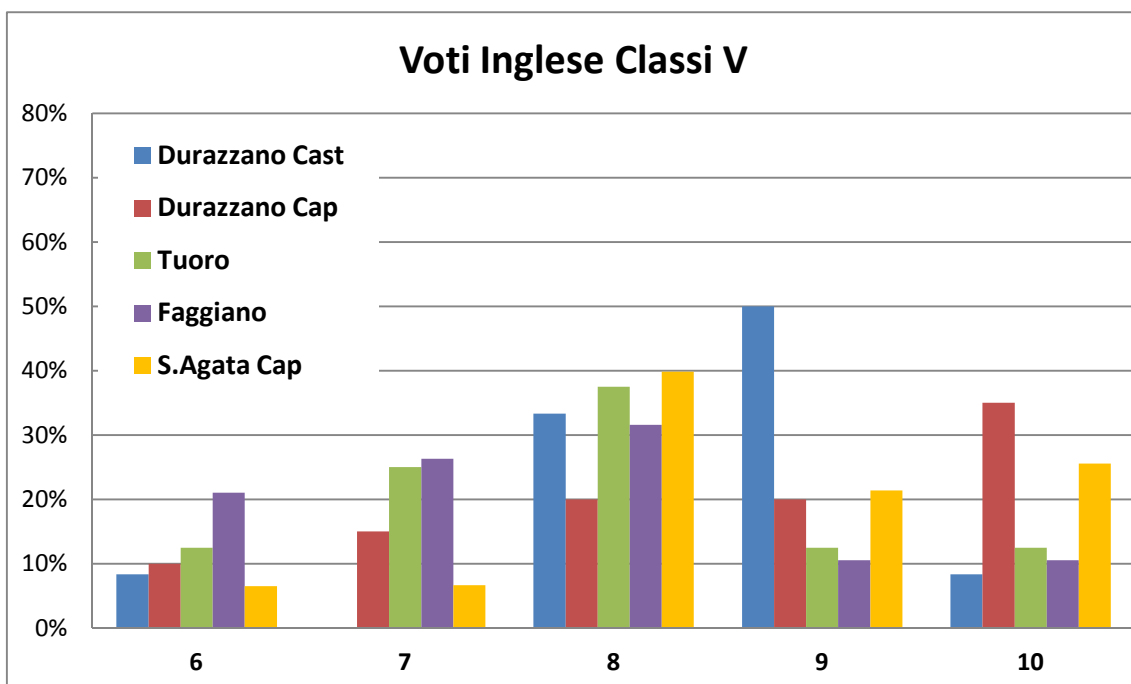
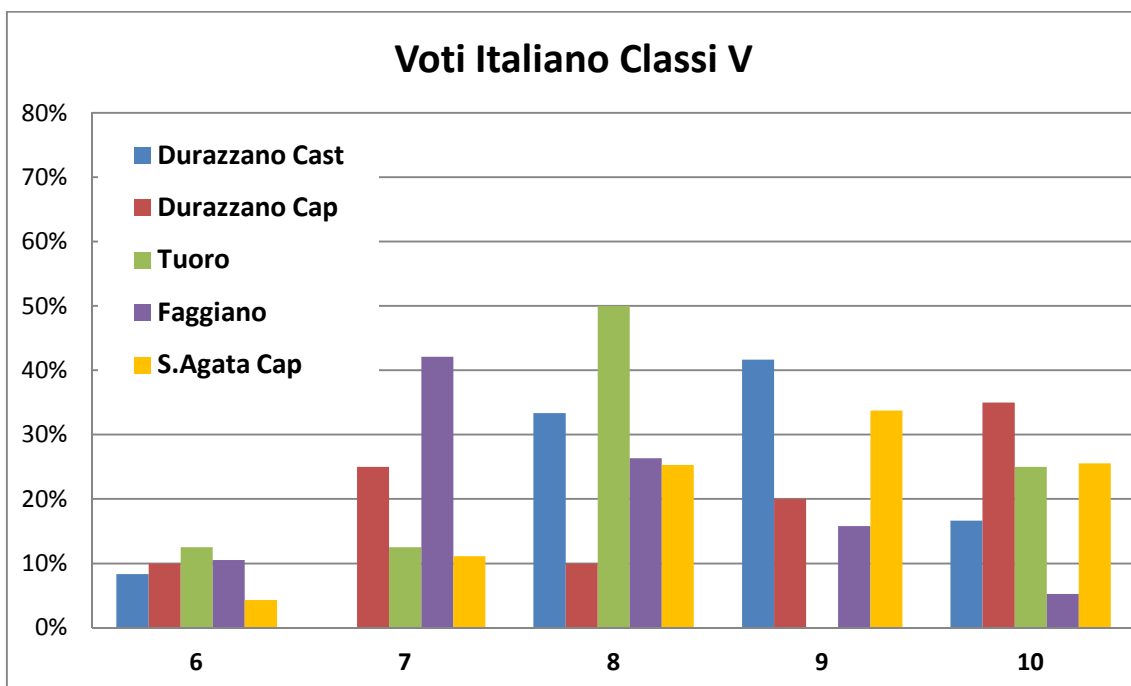
	voti Matematica				
	6	7	8	9	10
Durazzano Castello	8%	0%	8%	42%	42%
Durazzano Capoluogo	10%	25%	10%	20%	35%
Tuoro	13%	13%	50%	13%	13%
Faggiano	11%	26%	26%	21%	16%
Capoluogo sez.A	6%	0%	56%	19%	19%
Capoluogo sez.B	0%	0%	38%	38%	25%
Capoluogo sez.C	13%	20%	20%	7%	40%

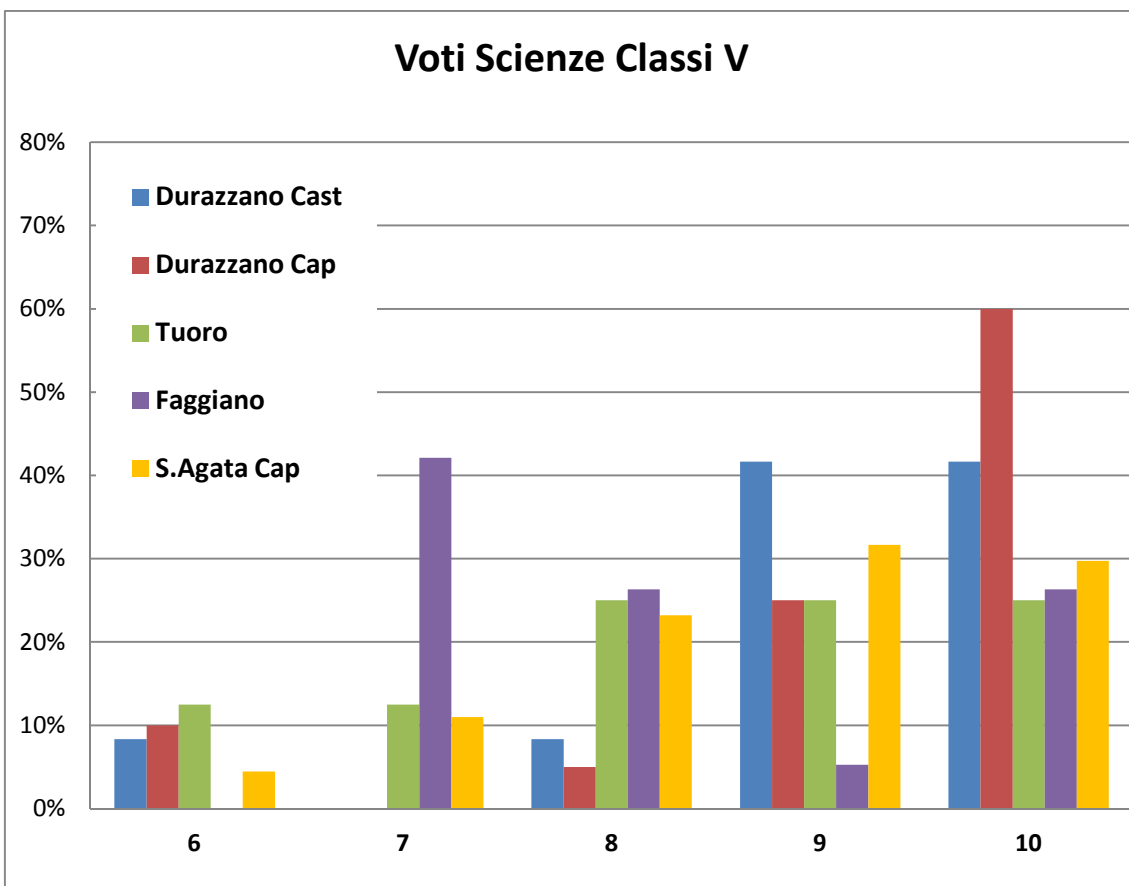
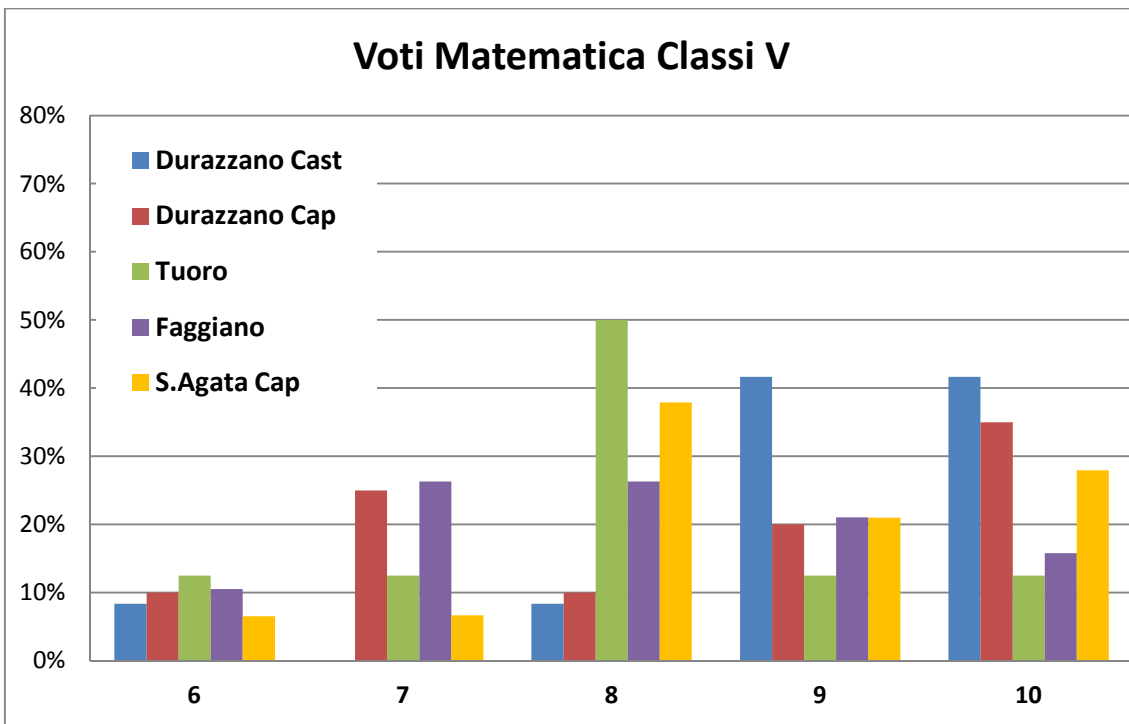
	voti Scienze				
	6	7	8	9	10
Durazzano Castello	8%	0%	8%	42%	42%
Durazzano Capoluogo	10%	0%	5%	25%	60%
Tuoro	13%	13%	25%	25%	25%
Faggiano	0%	42%	26%	5%	26%
Capoluogo sez.A	0%	6%	31%	38%	25%
Capoluogo sez.B	0%	0%	25%	38%	38%
Capoluogo sez.C	13%	27%	13%	20%	27%

Osservazioni

- La percentuale di alunni che ha conseguito voto 6 è bassa (per lo più inferiore al 15%).
- I voti più frequenti sono 8, 9 e 10.
- Il voto 10 è stato conseguito da una buona porzione degli alunni (in media il 25%, con variabilità tra le classi).

Di seguito sono riportati in grafico i risultati ottenuti dalle classi in uscita dalla scuola primaria. La barra verticale rappresenta la percentuale di ragazzi che ha ottenuto il voto indicato sull'asse delle ascisse.





Dai grafici si nota come il voto 6 sia poco rappresentato, mentre elevata è la percentuale di alunni che raggiungono voti 8-9-10.

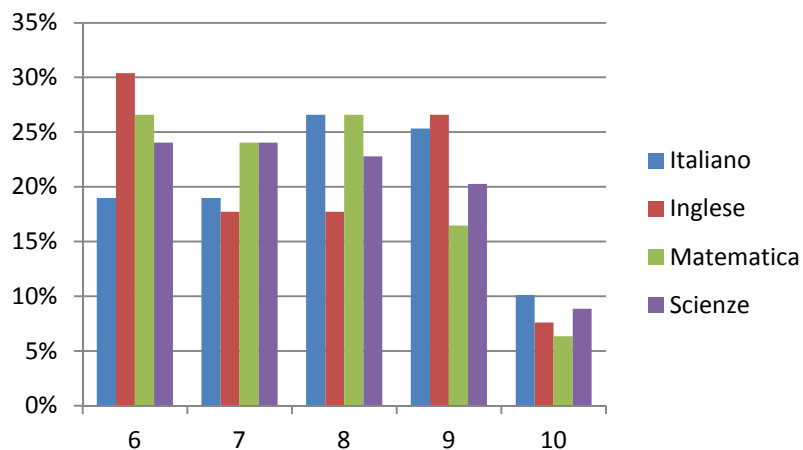
Secondaria di I Grado

	voti Italiano						
	4	5	6	7	8	9	10
I A	0%	0%	10%	14%	48%	29%	0%
II A	0%	0%	29%	14%	36%	14%	7%
II B	0%	0%	33%	13%	13%	33%	7%
III A	0%	0%	21%	14%	14%	29%	21%
III B	0%	0%	7%	40%	13%	20%	20%

	voti Inglese						
	4	5	6	7	8	9	10
I A	0%	0%	19%	24%	14%	38%	5%
II A	0%	0%	29%	21%	14%	29%	7%
II B	0%	0%	40%	7%	27%	27%	0%
III A	0%	0%	29%	21%	14%	21%	14%
III B	0%	0%	40%	13%	20%	13%	13%

	voti Matematica						
	4	5	6	7	8	9	10
I A	0%	0%	24%	29%	24%	19%	5%
II A	0%	0%	14%	36%	29%	14%	7%
II B	0%	0%	27%	13%	40%	20%	0%
III A	0%	0%	36%	7%	21%	21%	14%
III B	0%	0%	33%	33%	20%	7%	7%

	voti Scienze						
	4	5	6	7	8	9	10
I A	0%	0%	0%	29%	33%	33%	5%
II A	0%	0%	29%	7%	57%	0%	7%
II B	0%	0%	33%	13%	7%	33%	13%
III A	0%	0%	29%	29%	14%	7%	21%
III B	0%	0%	40%	40%	0%	20%	0%



Alla scuola secondaria di I grado, la percentuale di alunni che ha conseguito voto 6 è intorno al 20-30%, la percentuale di alunni che ha conseguito voto 7 è intorno al 20-25%, la percentuale di alunni che ha

conseguito voto 8 è intorno al 20-25%, la percentuale di alunni che ha conseguito voto 9 è intorno al 20-25%, la percentuale di alunni che ha conseguito voto 10 è compresa tra il 5 e il 10%.

Dai grafici riportati di seguito non si evidenziano anomale differenze tra classi parallele. Soltanto tra le due classi terze permane una certa differenza nei risultati di apprendimento nelle discipline scientifiche, che risultano leggermente migliori nella IIIA.

