



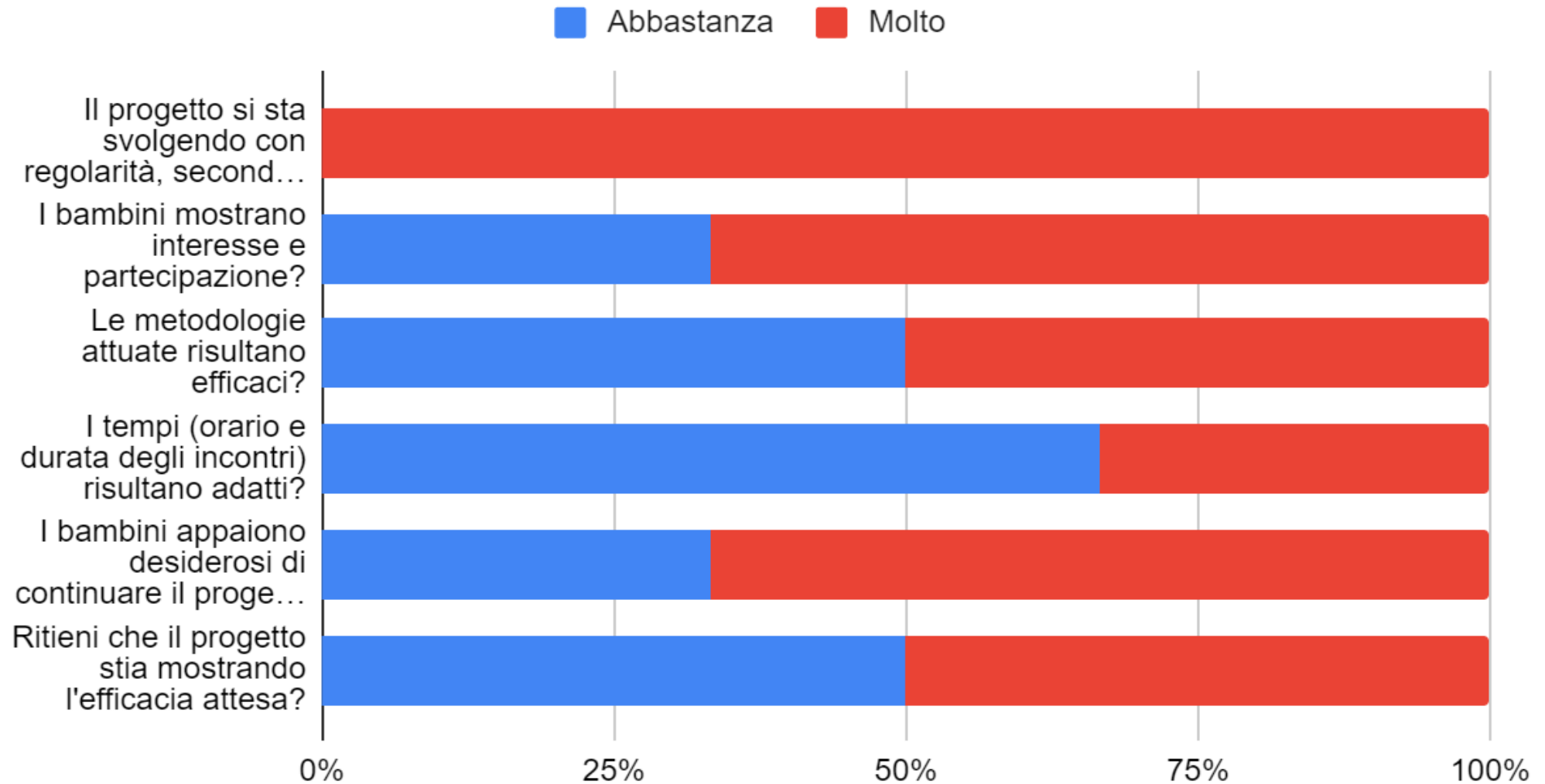
Ministero dell'Istruzione e del merito
Ufficio Scolastico Regionale per la Campania
ISTITUTO COMPRESIVO STATALE N. 2 S. AGATA DE' GOTI

Analisi dei Monitoraggi

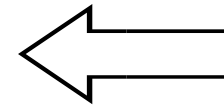

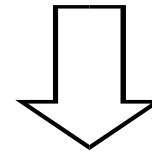

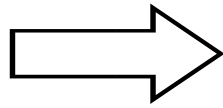
A.S.2022/23

A cura della Funzione strumentale Russo Maria Rosaria

Monitoraggio Progetto Inglese Scuola dell'Infanzia-Docenti



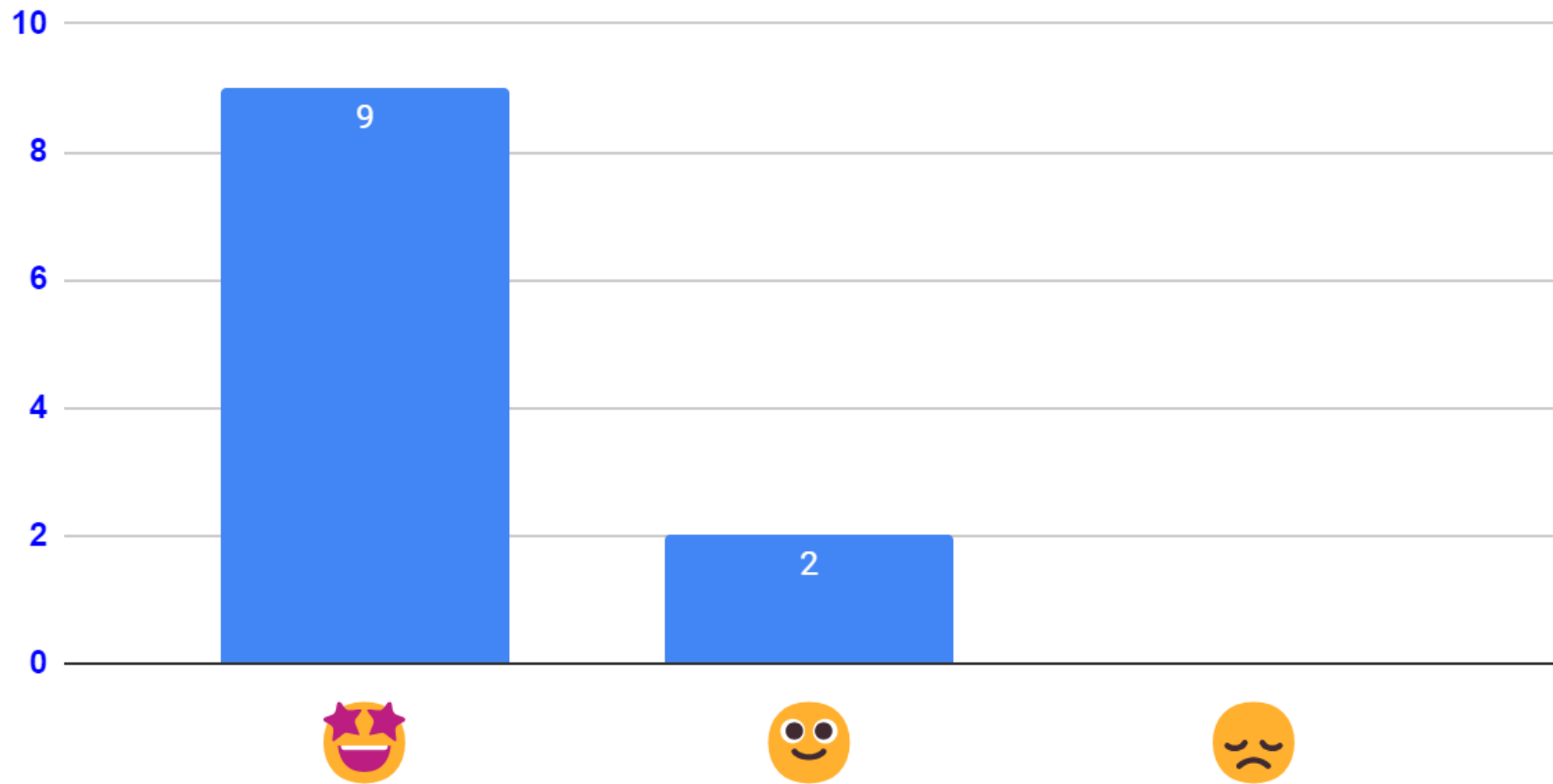
Progetto coding: Imparo a pensare giocando



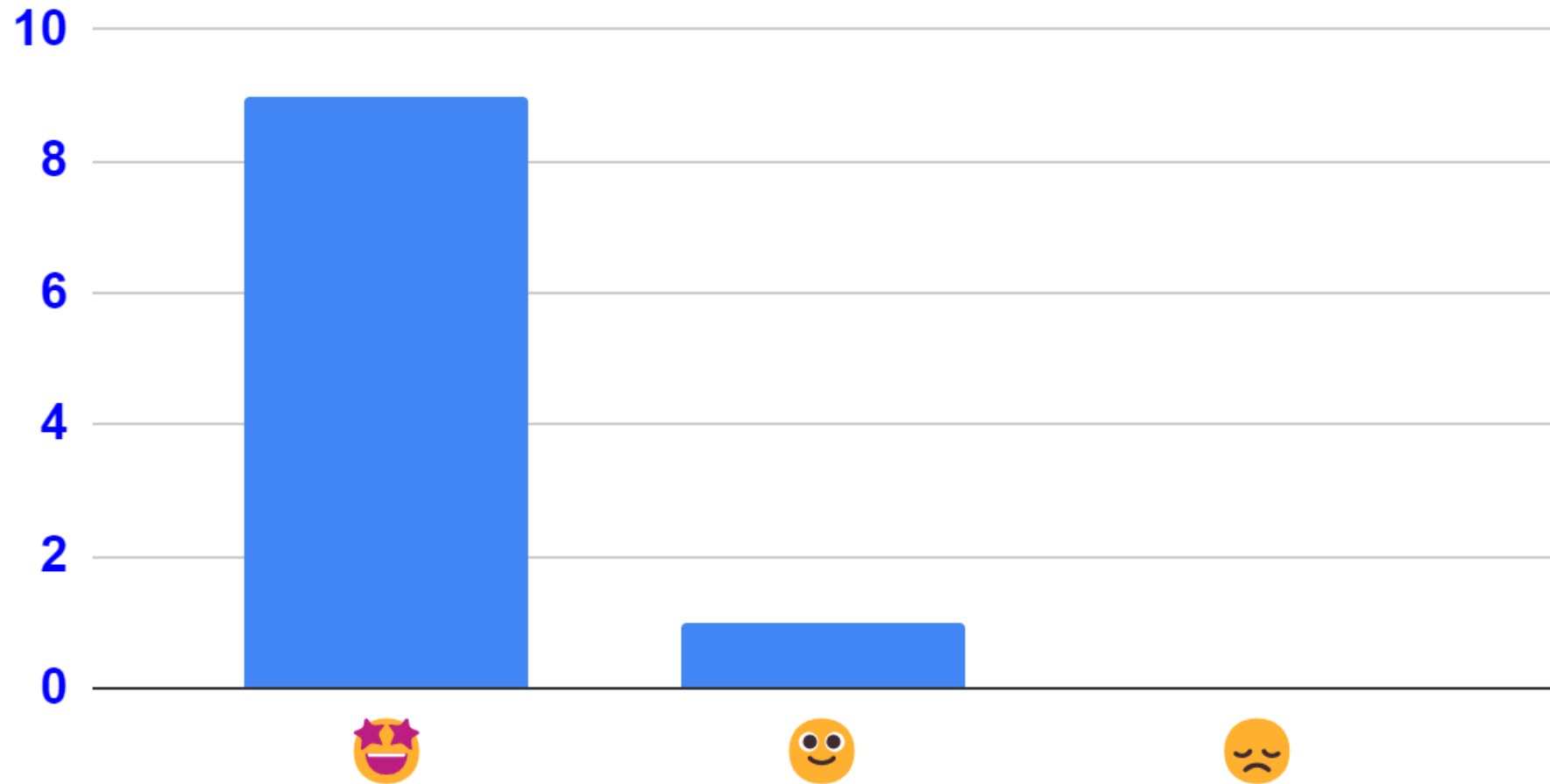
Progetto psicomotricità: tutti in movimento



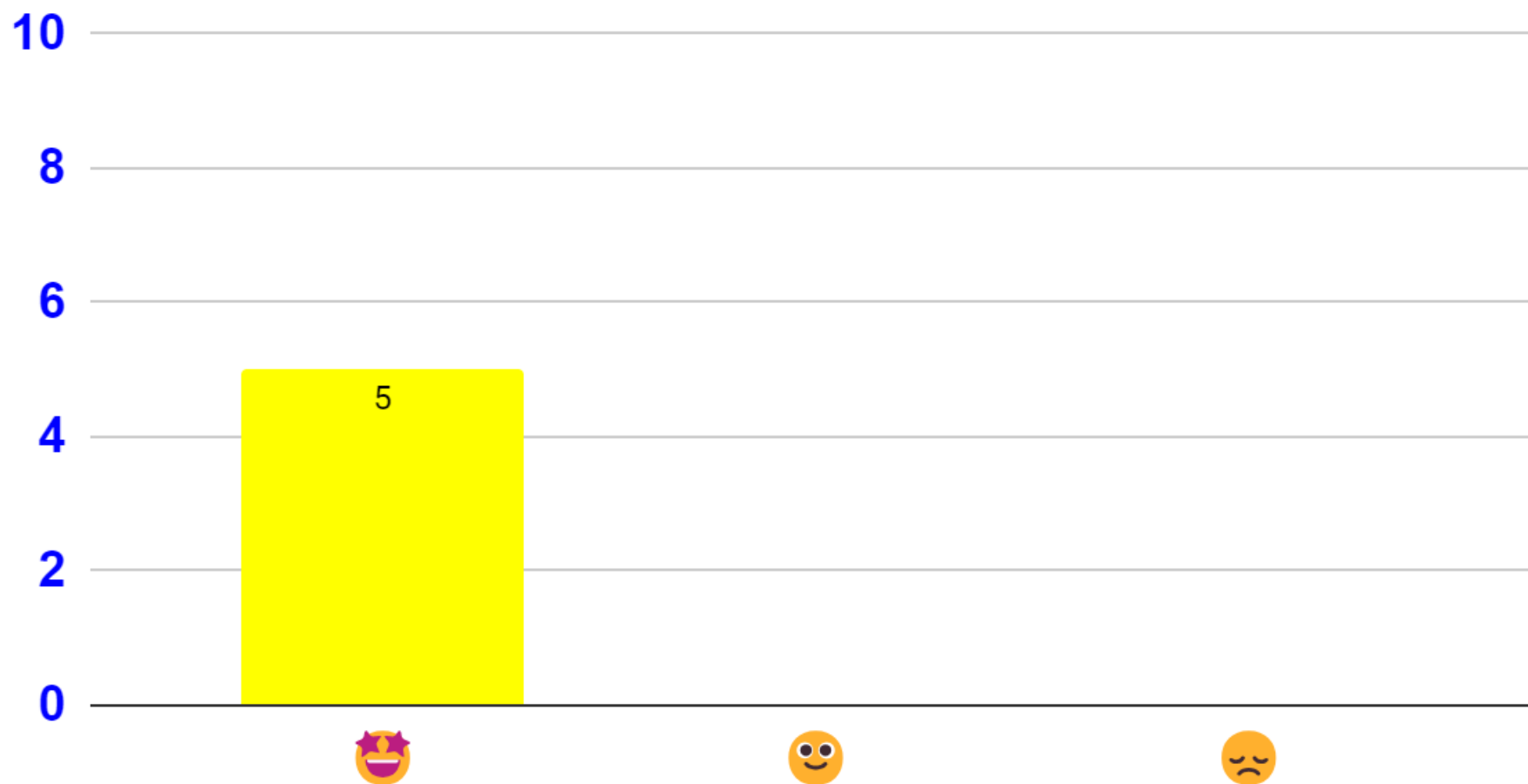
Monitoraggio Scuola dell'Infanzia Faggiano-Progetto "Psicomotricità: Tutti in movimento"-anni 4-



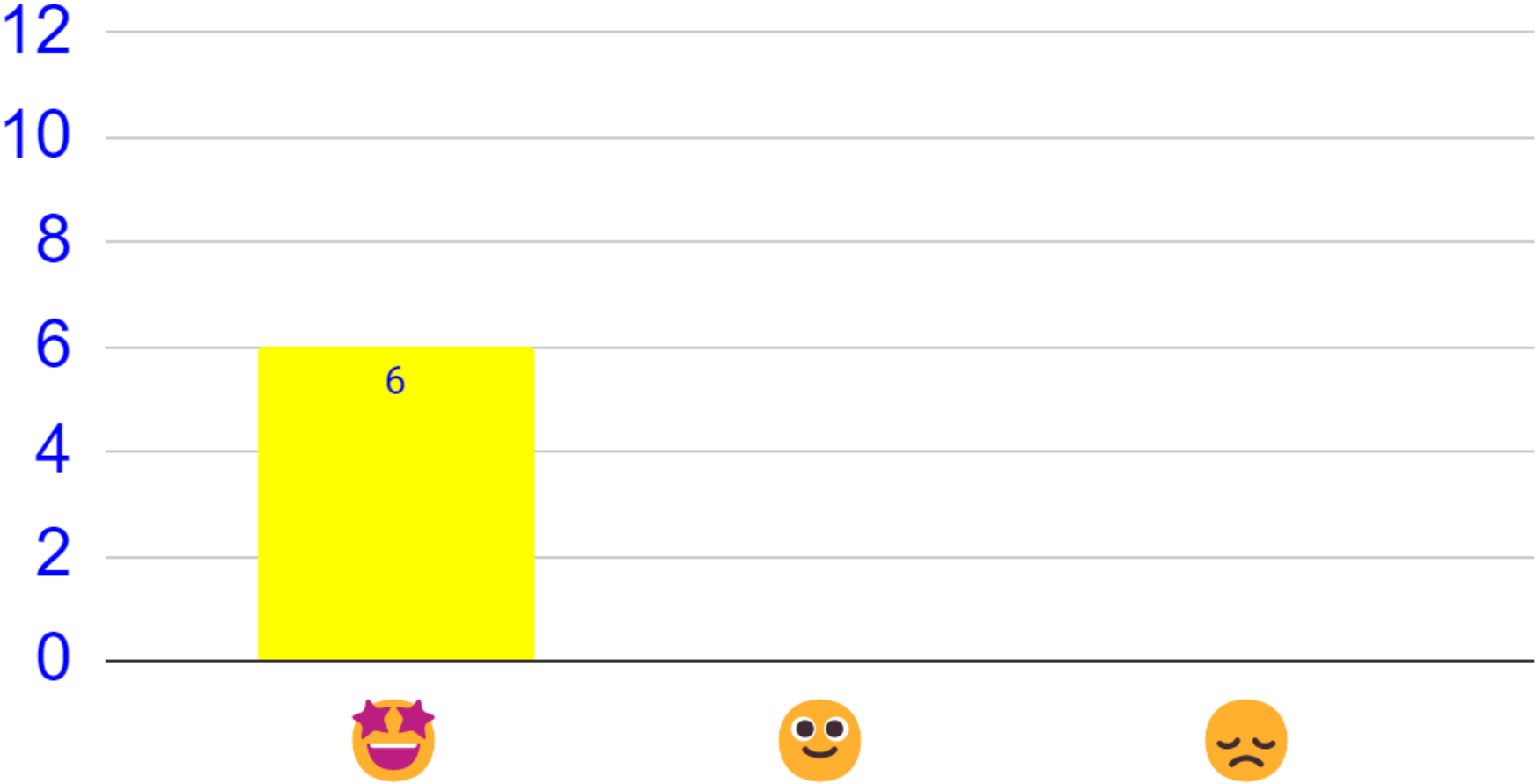
Monitoraggio Scuola dell'Infanzia Faggiano-Progetto Coding: "Imparo a pensare giocando"- anni 4-



Monitoraggio Scuola dell'Infanzia Castello-Progetto "Psicomotricità: Tutti in movimento"- anni 4

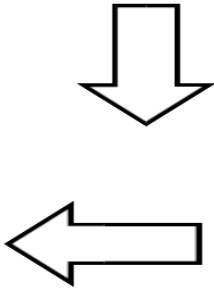

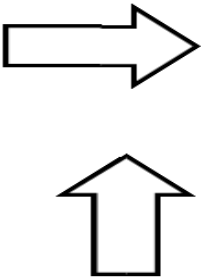


Monitoraggio Scuola dell'Infanzia Castello-Progetto Coding:
"Imparo a pensare giocando"- anni 4





Progetto coding: Imparo a pensare giocando

Anni 5



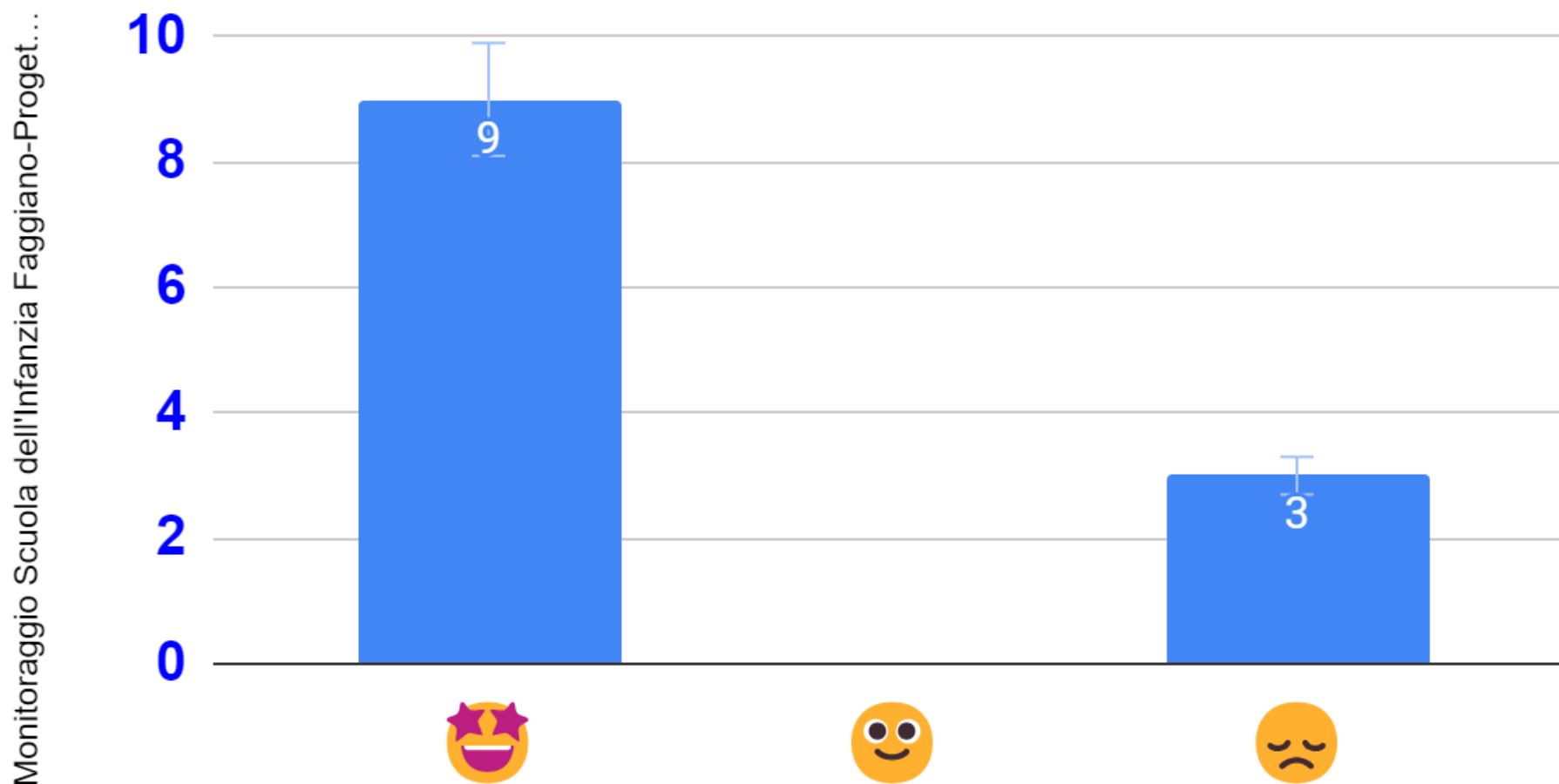
Progetto inglese: Play with English



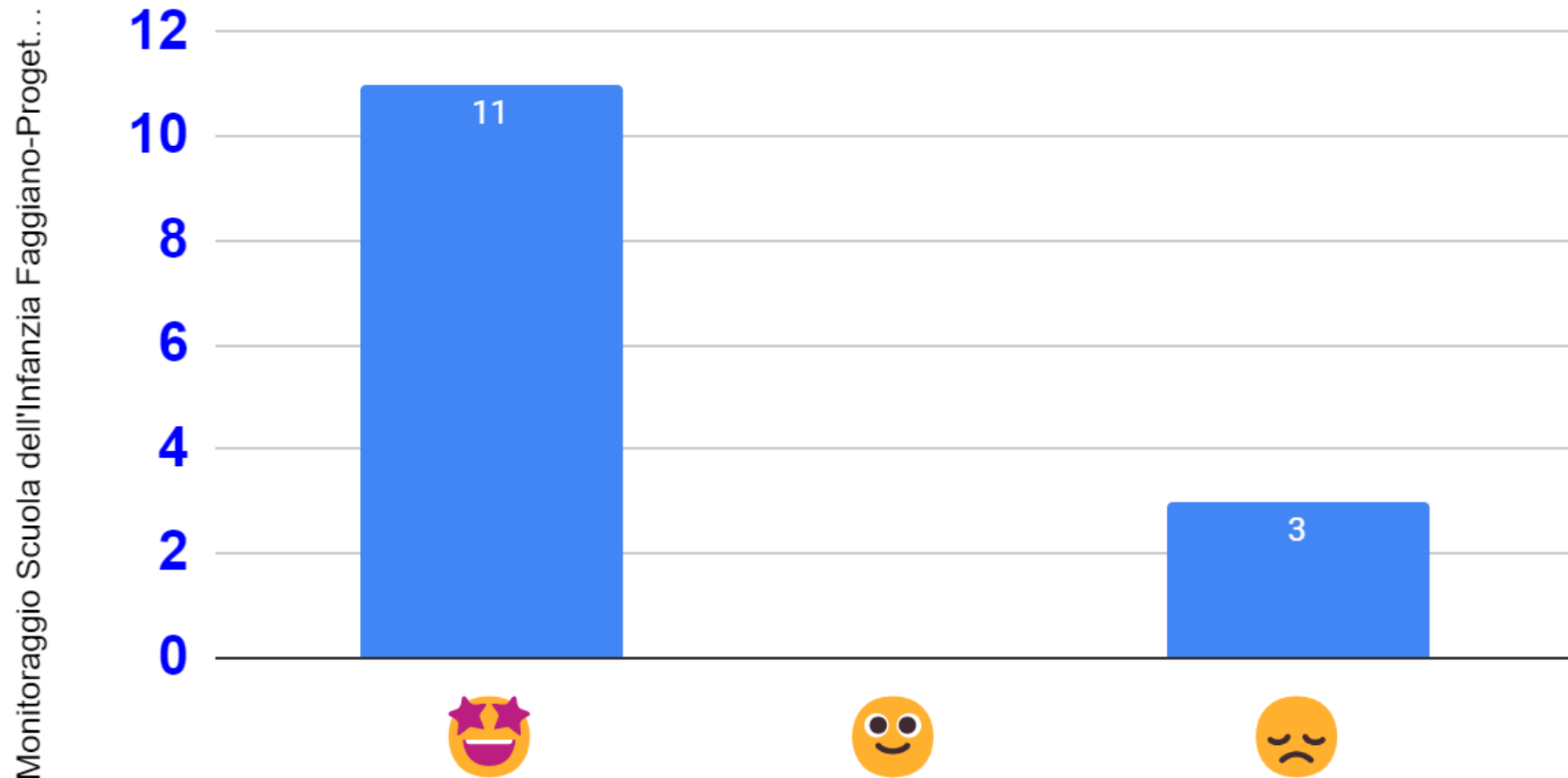
Progetto psicomotricità: tutti in movimento



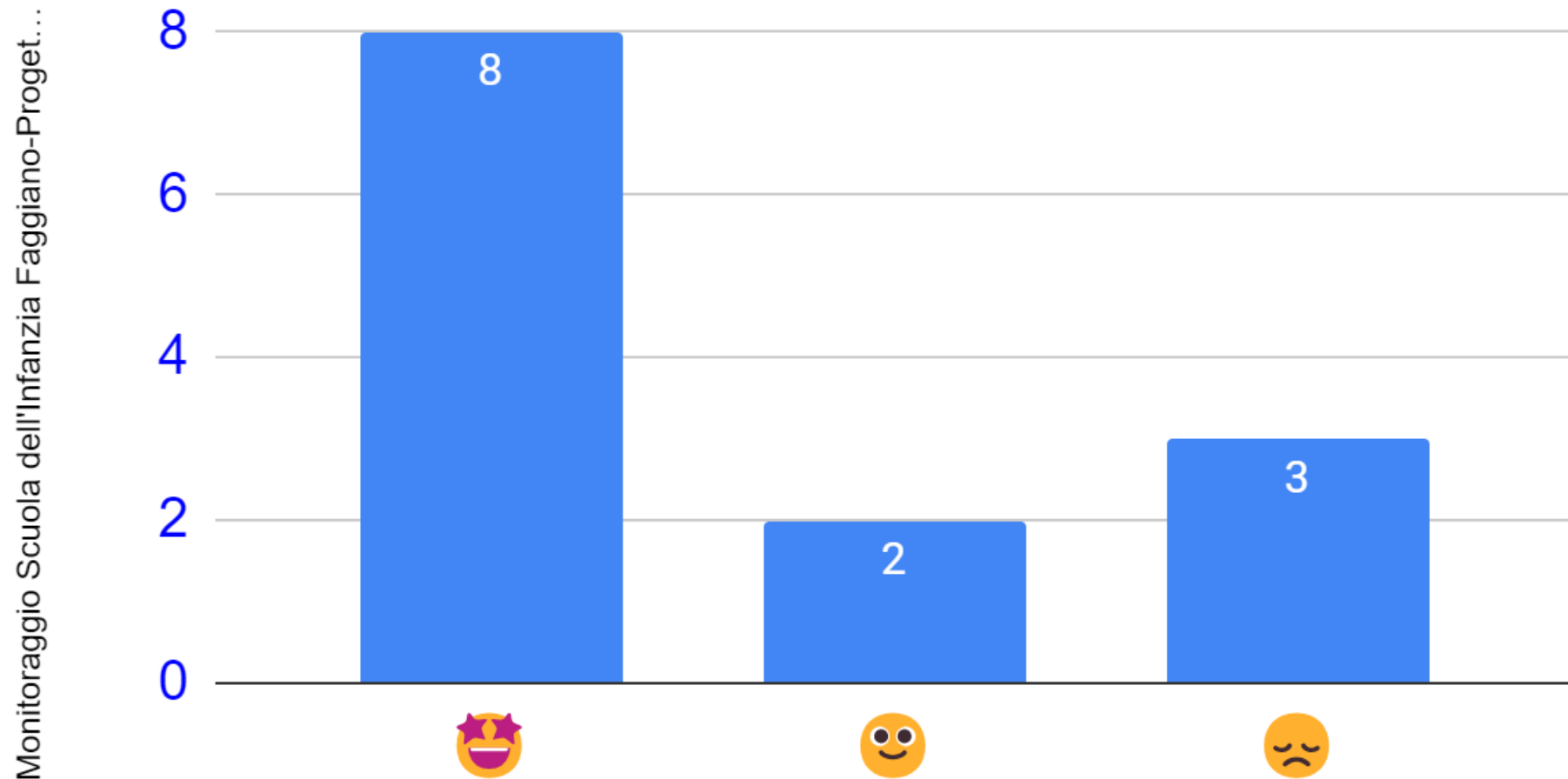
Monitoraggio Scuola dell'Infanzia Faggiano-Progetto Coding: "Imparo a pensare giocando"-anni 5-

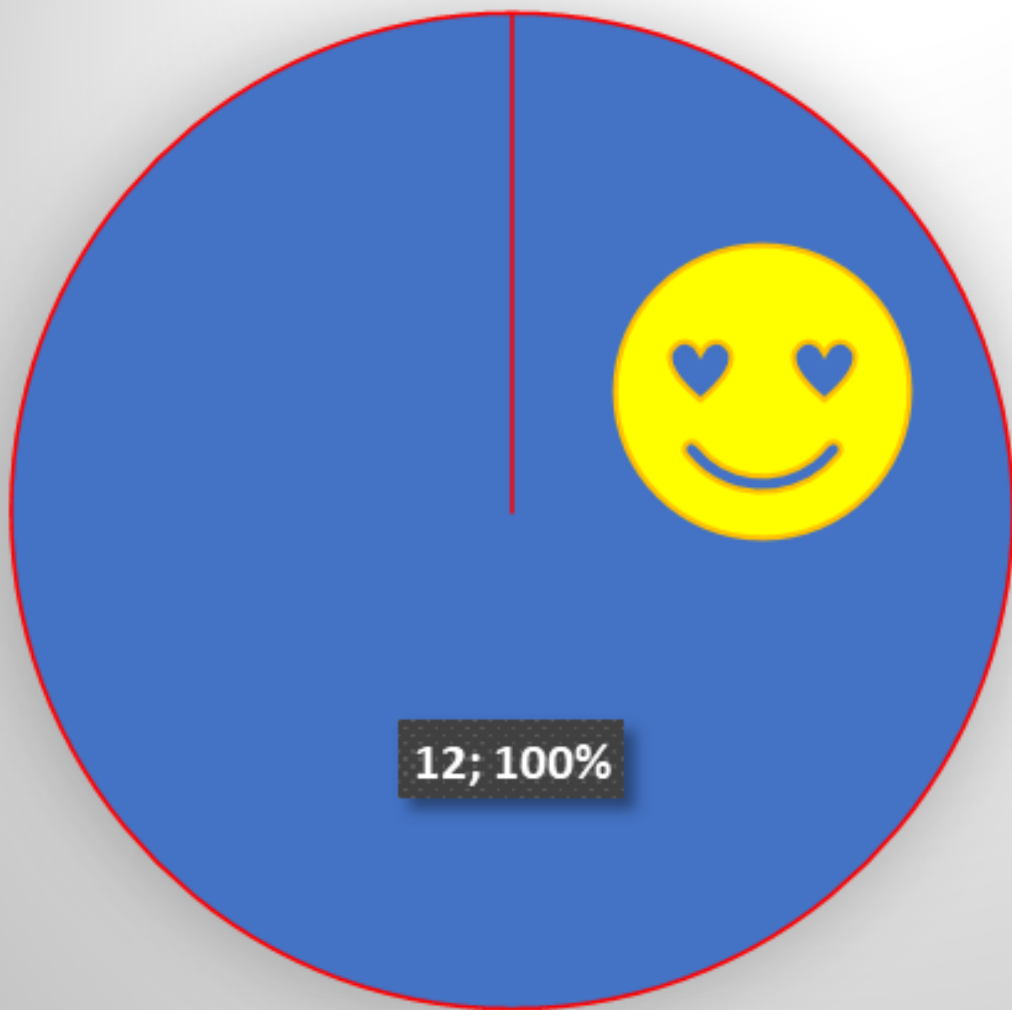


Monitoraggio Scuola dell'Infanzia Faggiano-Progetto "Psicomotricità: Tutti in movimento"-anni 5-

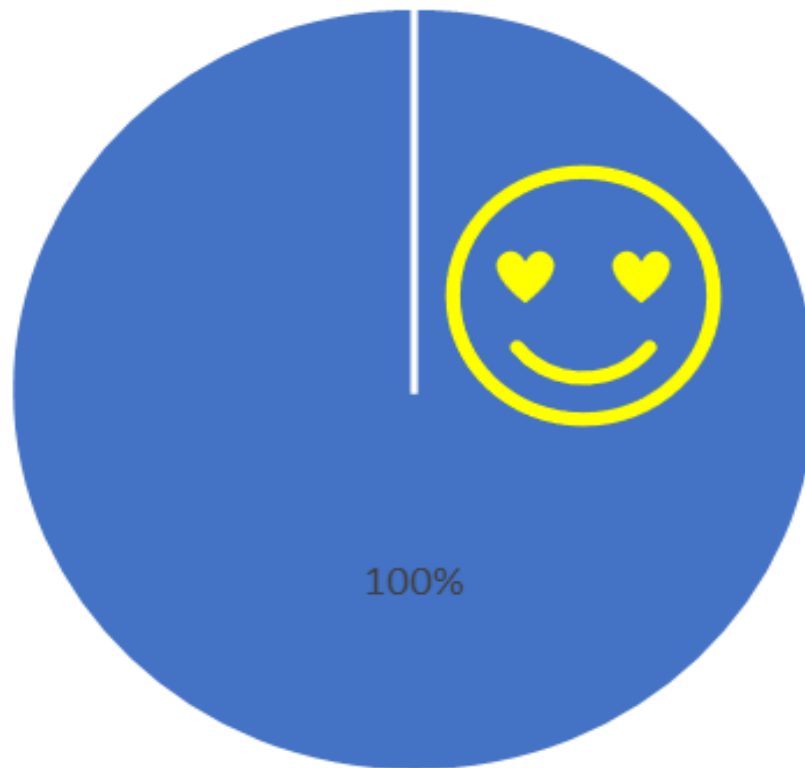


Monitoraggio Scuola dell'Infanzia Faggiano-Progetto d'Inglese: "Play with english"-anni 5-





■ Progetto coding-Scuola dell'Infanzia:"Imparo a pensare giocando"-anni 5-Castello



■ **Progetto d'inglese- Scuola dell'infanzia:"Play with English"**

Plesso Castello



■ Progetto-Scuola dell'Infanzia:"Psicomotricità:tutti in movimento"-anni 5-Castello

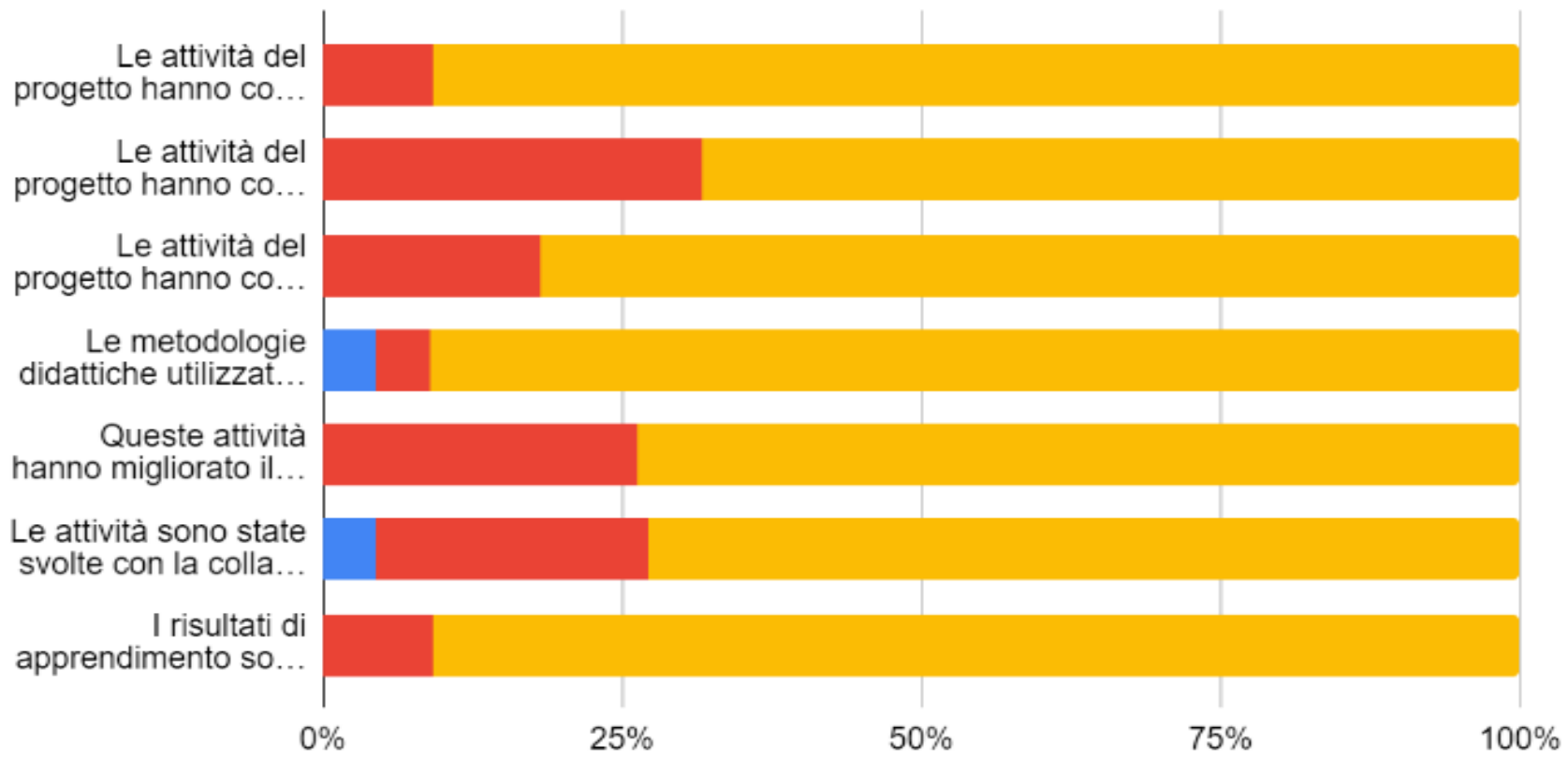
SCUOLA PRIMARIA

Monitoraggi Laboratori-Scuola Primaria- Docenti

	Poco	Abbastanza	Molto
Le attività del progetto hanno contribuito a migliorare il grado di socializzazione degli alunni?			
Le attività del progetto hanno contribuito a migliorare il comportamento degli alunni?			
Le attività del progetto hanno contribuito a migliorare l'attenzione e la partecipazione degli alunni più "vivaci"?			
Le metodologie didattiche utilizzate sono servite ad avvicinare gli alunni alle discipline di studio?			
Queste attività hanno migliorato il rapporto docente-alunni?			
Le attività sono state svolte con la collaborazione di tutti i docenti di classe?			
I risultati di apprendimento sono migliorati?			

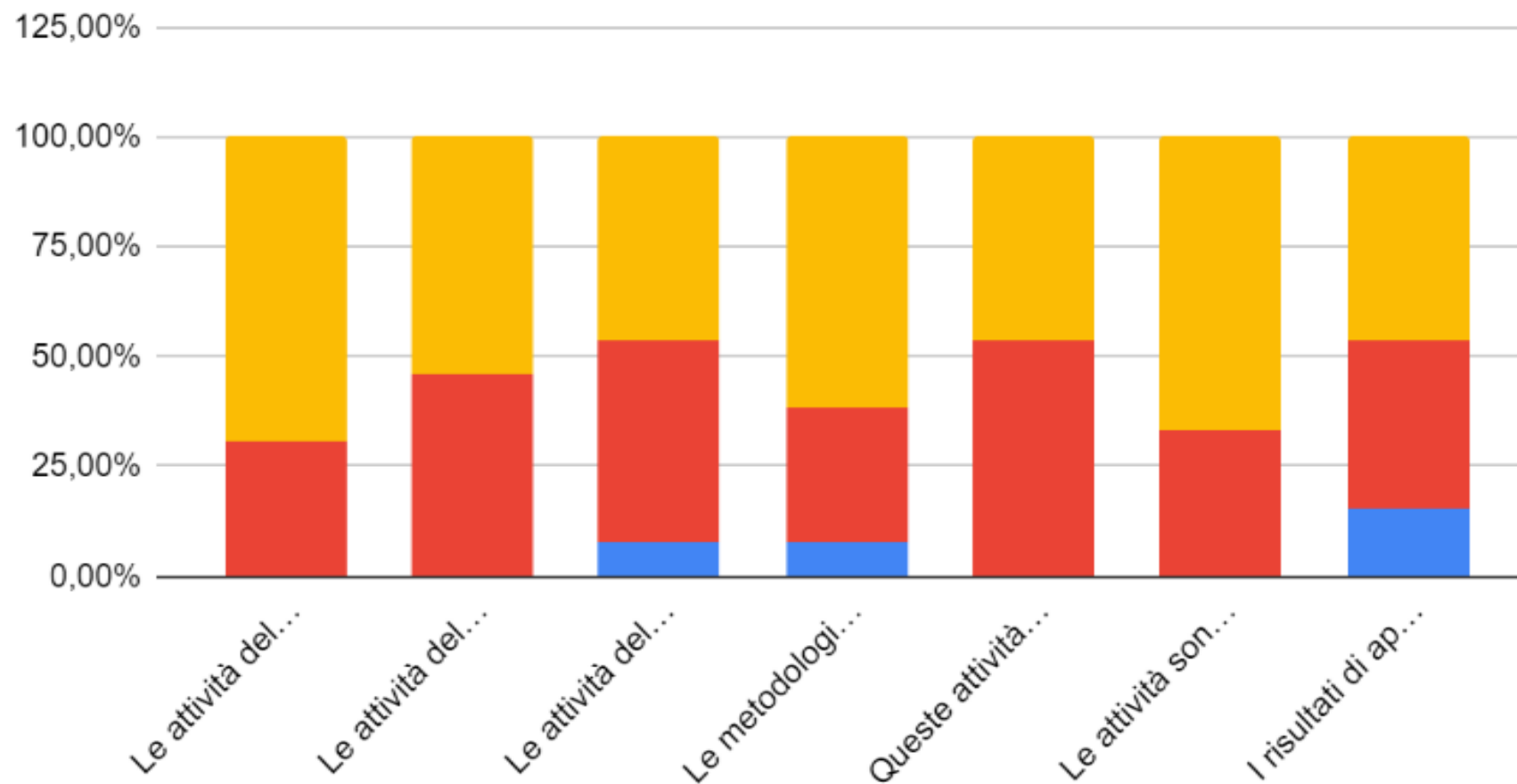
Monitoraggio Laboratorio Scientifico -Docenti

■ Poco ■ Abbastanza ■ Molto

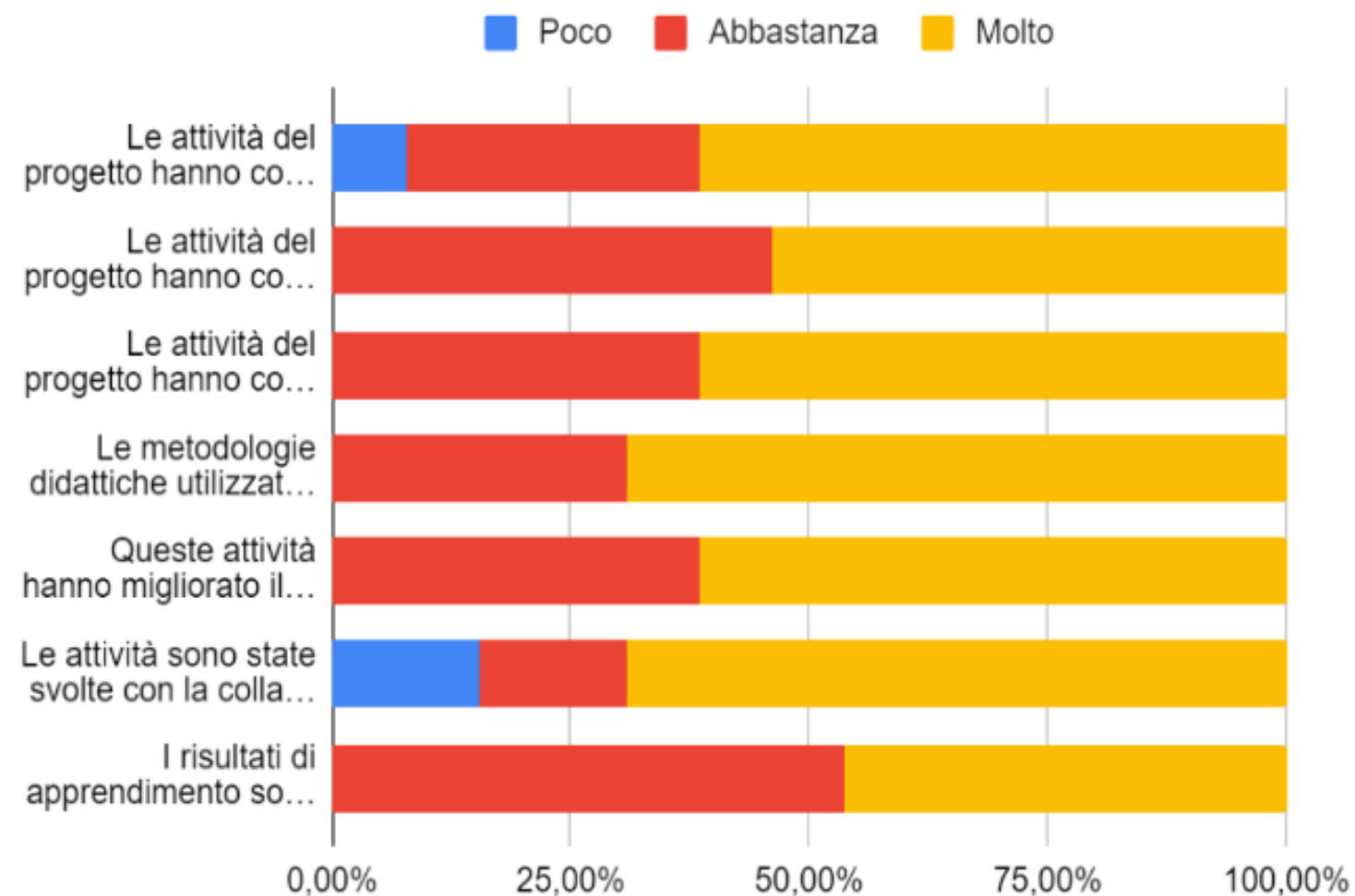


Monitoraggio Progetto Attiva Kids - Docenti

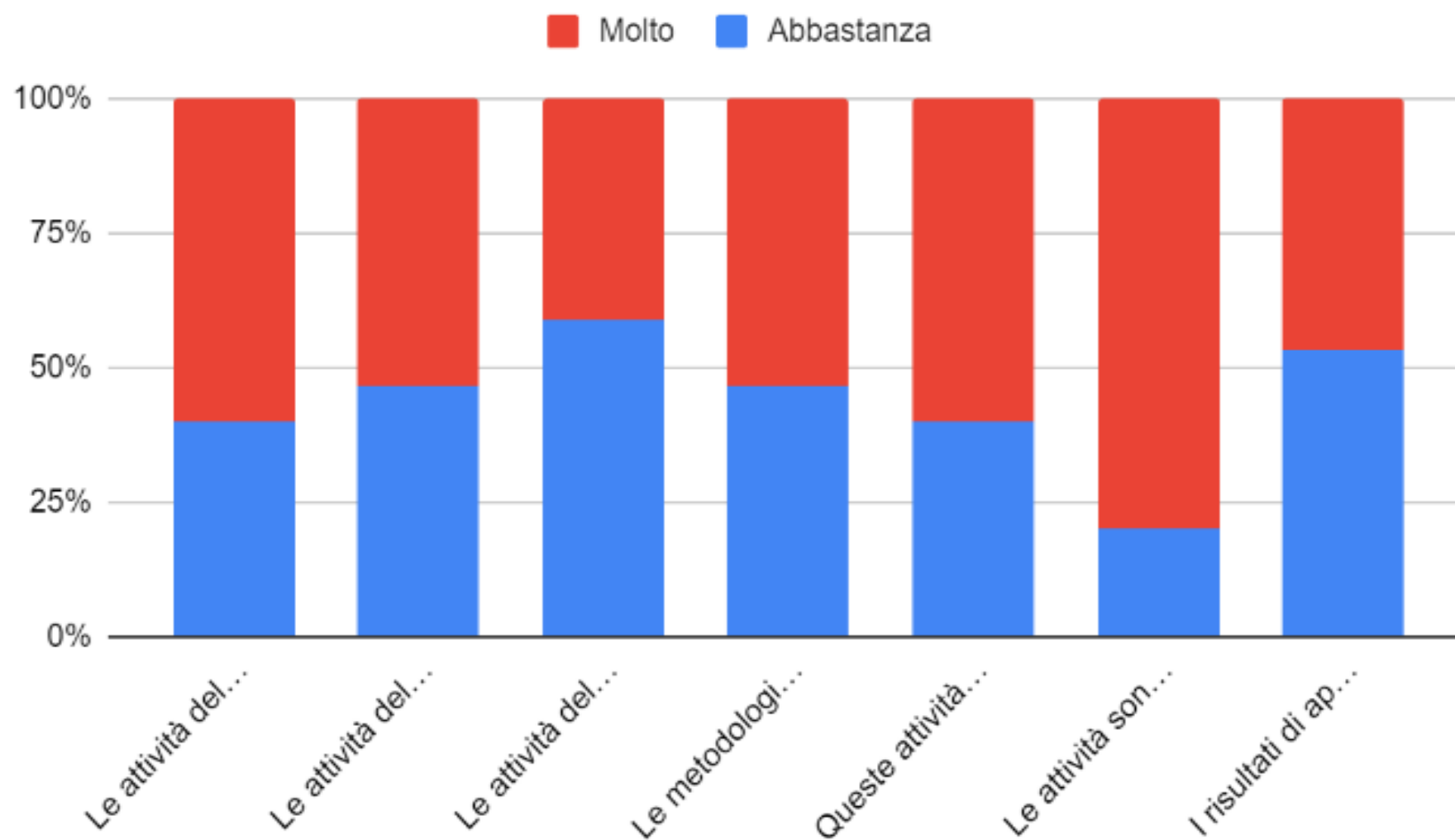
Molto Abbastanza Poco



Monitoraggio Laboratorio-Coding -Docenti



Monitoraggio -Progetto Teatro - Docenti

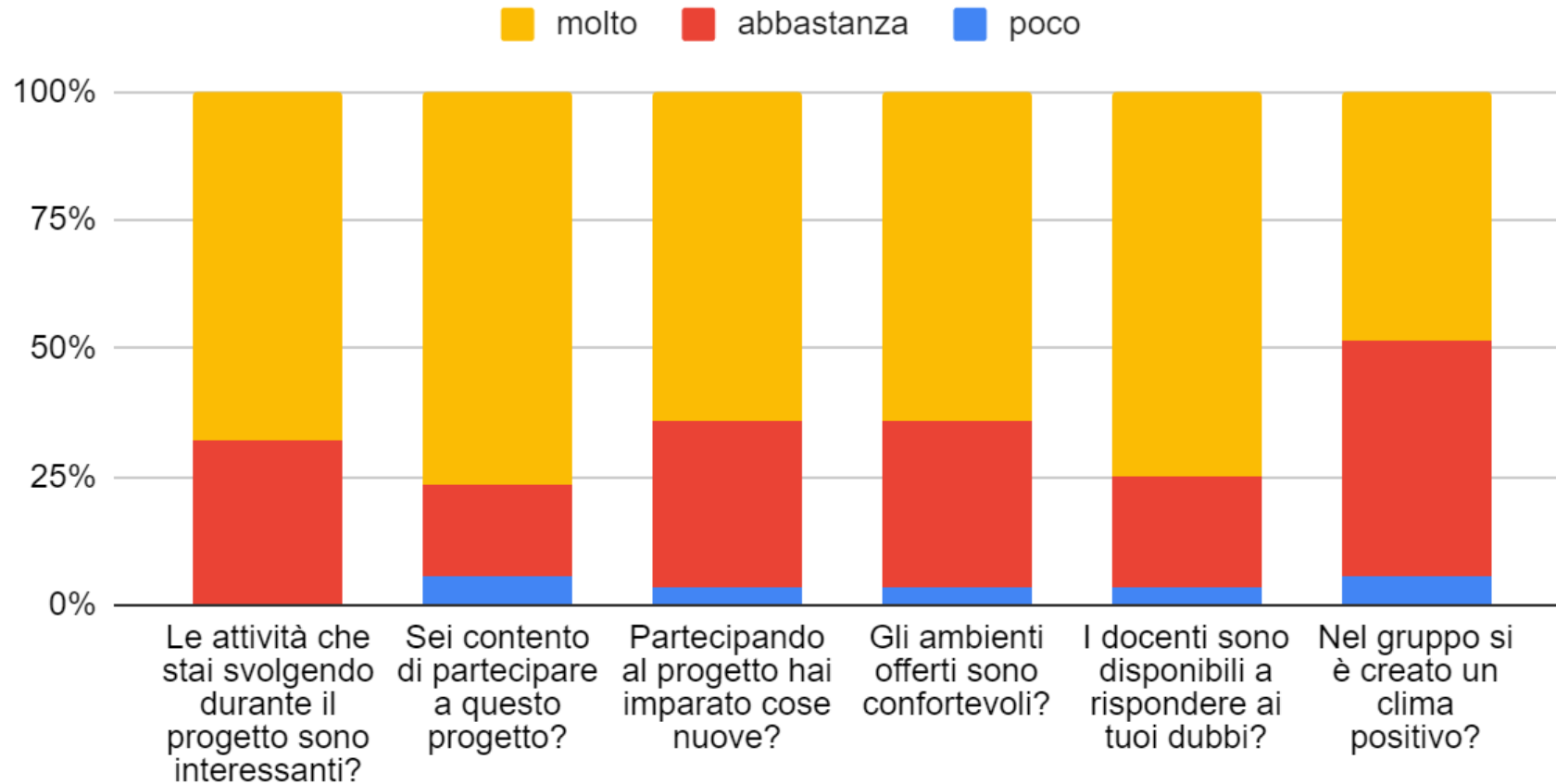


Monitoraggi dei Laboratori d'Istituto- Alunni

Monitoraggi dei Laboratorio Scientifico-cl. Terza-
Quarta-Quinta

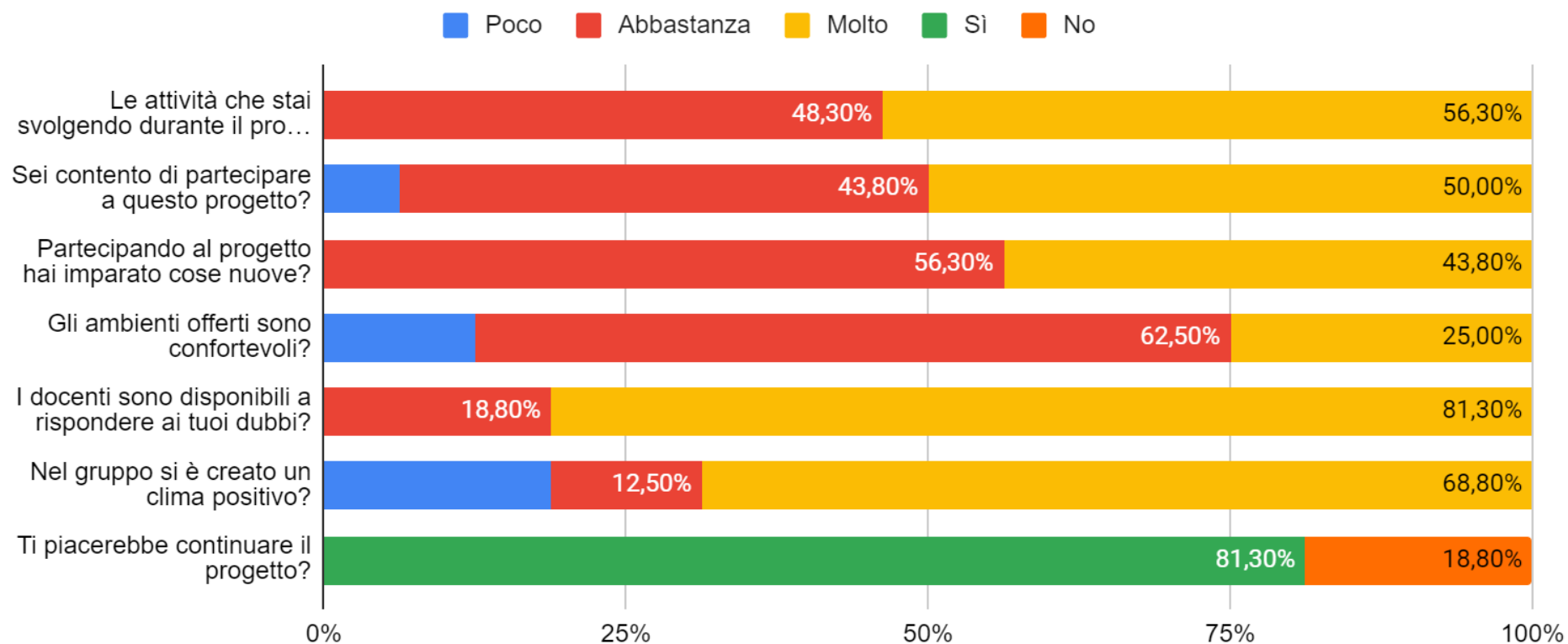
Plessi: S. Agata Cap.-Faggiano

Monitoraggio Progetto Laboratorio scientifico - ALUNNI-"S. Agata Cap."



S. Agata de' Goti		Valori			
Domande	poco	abbastanza	molto	sì	no
Le attività che stai svolgendo durante il progetto sono interessanti?		32,1%	67,9%		
Sei contento di partecipare a questo progetto?	5,4%	17,9%	76,8%		
Partecipando al progetto hai imparato cose nuove?	3,6%	32,1%	64,3%		
Gli ambienti offerti sono confortevoli?	3,6%	32,1%	64,3%		
I docenti sono disponibili a rispondere ai tuoi dubbi?	3,6%	21,4%	75%		
Nel gruppo si è creato un clima positivo?	5,4%	46,4%	48,2%		
Ti piacerebbe continuare il progetto?				85,7%	14,3%

Monitoraggio Progetto Laboratorio scientifico - ALUNNI-Faggiano

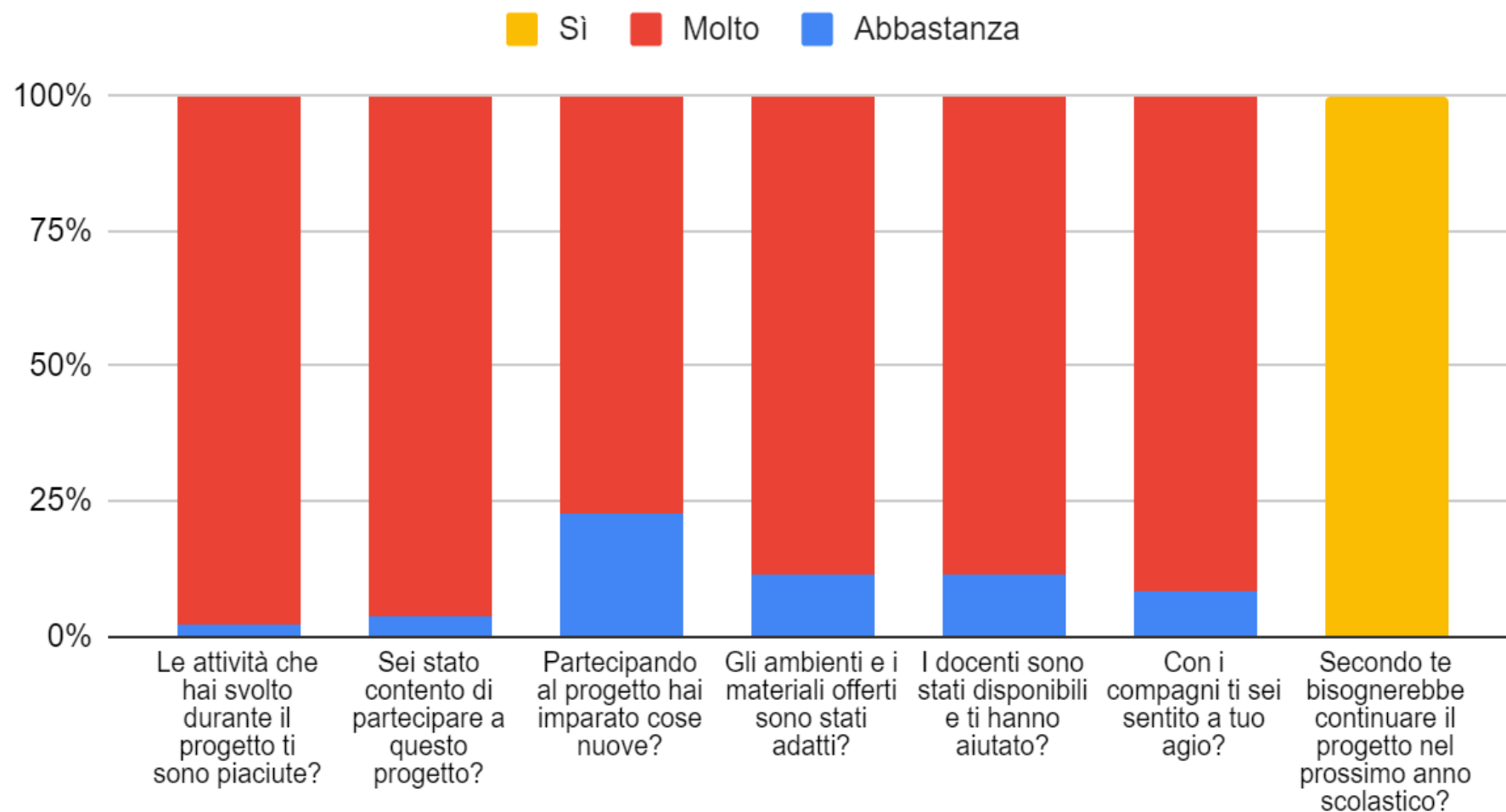


	Poco	Abbastanza	Molto	Sì	No
Le attività che stai svolgendo durante il progetto sono interessanti?		48,3	56,3		
Sei contento di partecipare a questo progetto?	6,2	43,8	50		
Partecipando al progetto hai imparato cose nuove?		56,3	43,8		
Gli ambienti offerti sono confortevoli?	12,5	62,5	25		
I docenti sono disponibili a rispondere ai tuoi dubbi?		18,8	81,3		
Nel gruppo si è creato un clima positivo?	18,8	12,5	68,8		
Ti piacerebbe continuare il progetto?				81,3%	18,8%

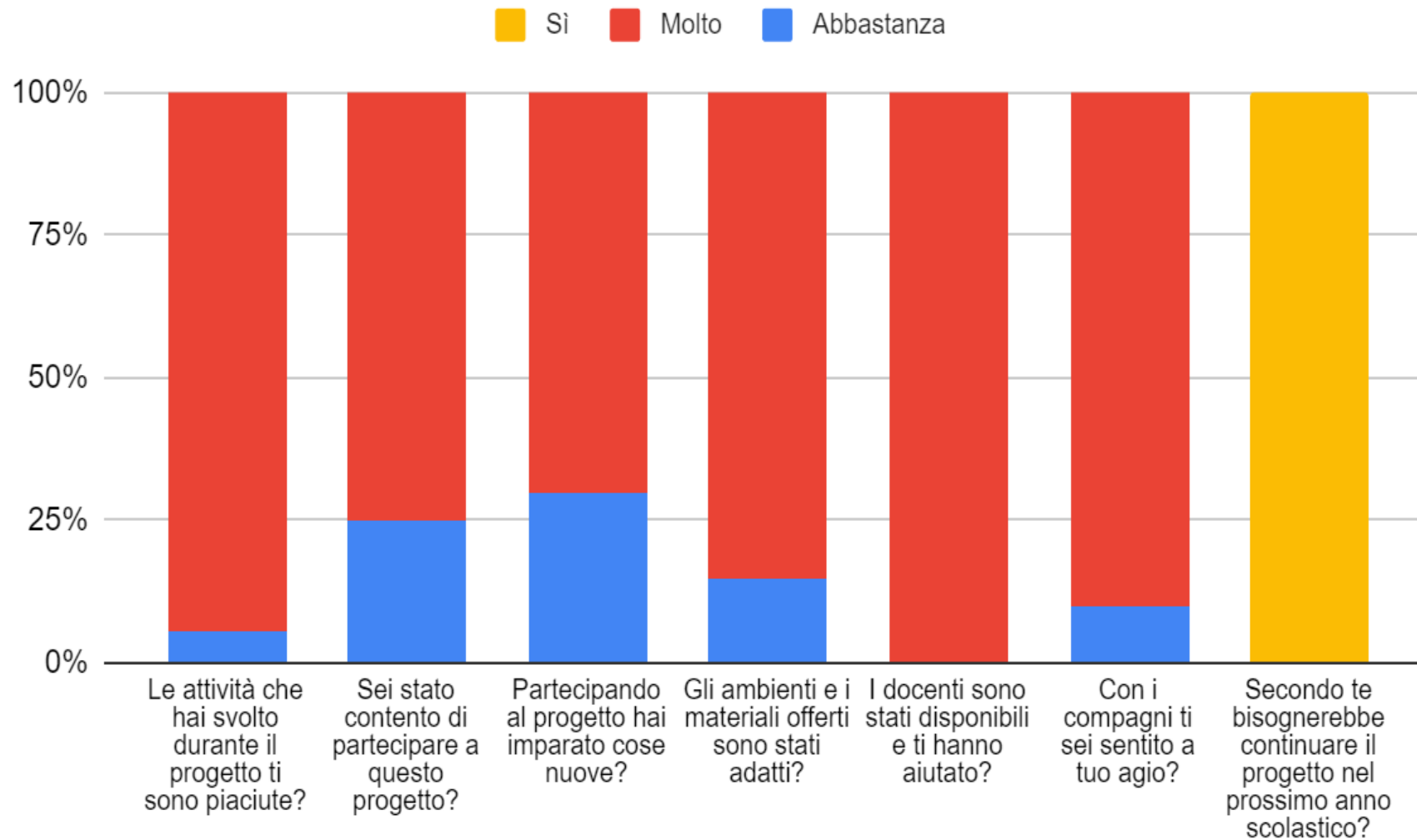
Monitoraggio Progetto Coding - ALUNNI- Cl. Prima e Seconda dell'Istituto

Come si evidenzia dai grafici il progetto ha un alto gradimento: i valori dei tre grafici si discostano di pochissimo, rimanendo nei valori del “Molto”. Tutti vogliono continuare il progetto l'anno prossimo.

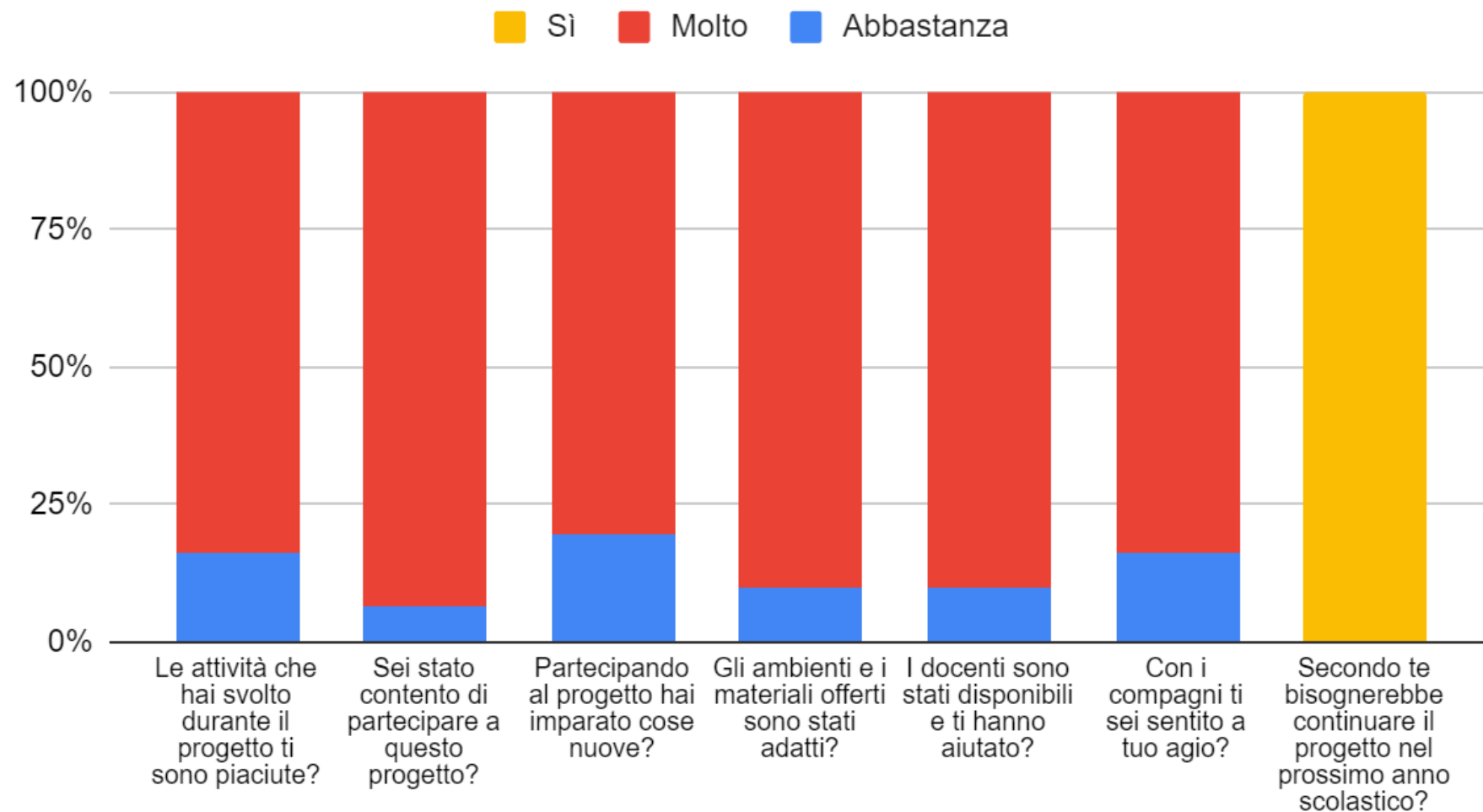
Monitoraggio Progetto Coding - ALUNNI- "S. Agata Cap."



Monitoraggio Progetto Coding - ALUNNI- "Faggiano"



Monitoraggio Progetto Coding - ALUNNI- "Durazzano"



Questionario alunni progetto Attiva Kids

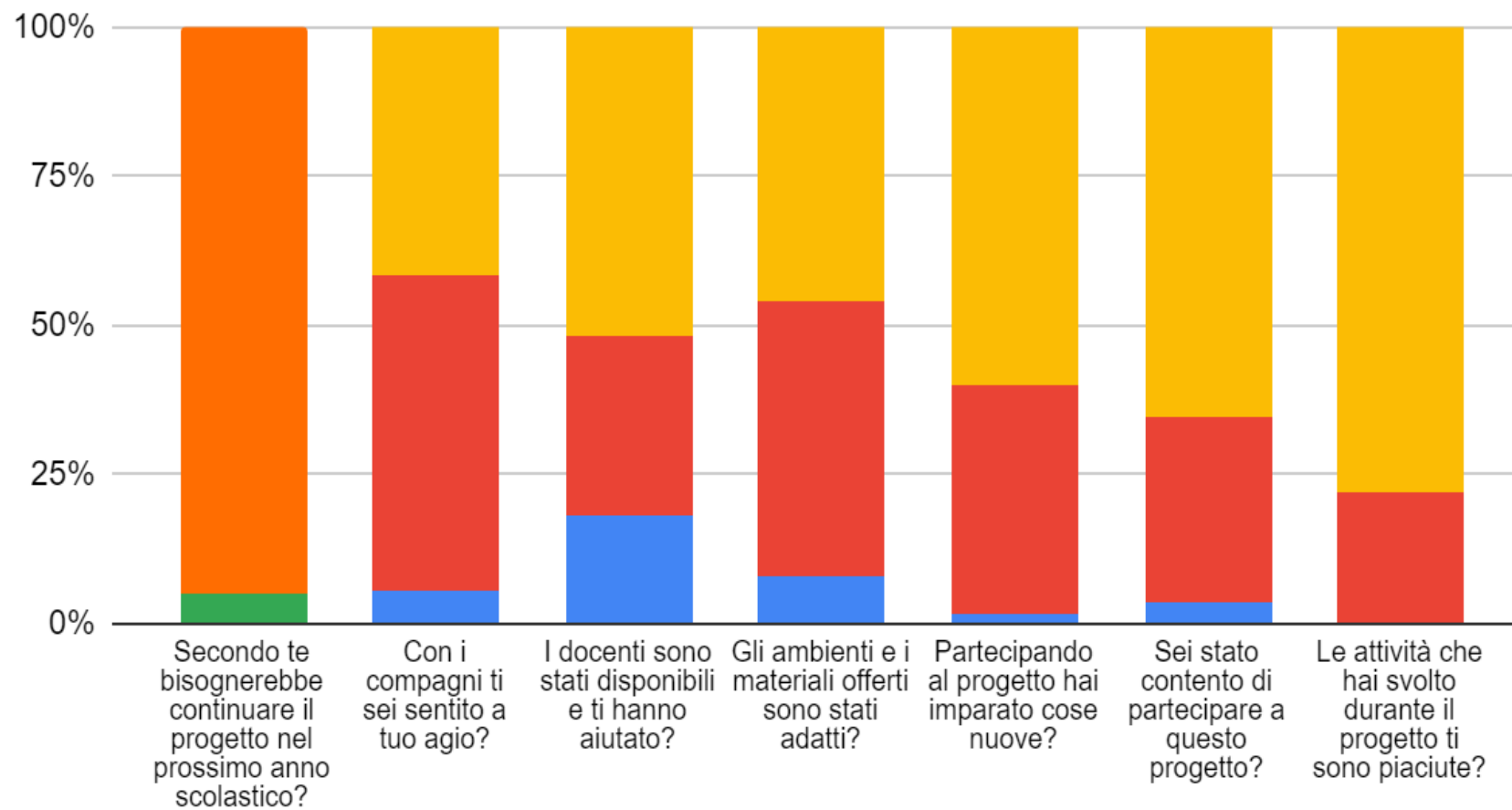
Alunni-cl. Terza e Quarta

Scuola Primaria

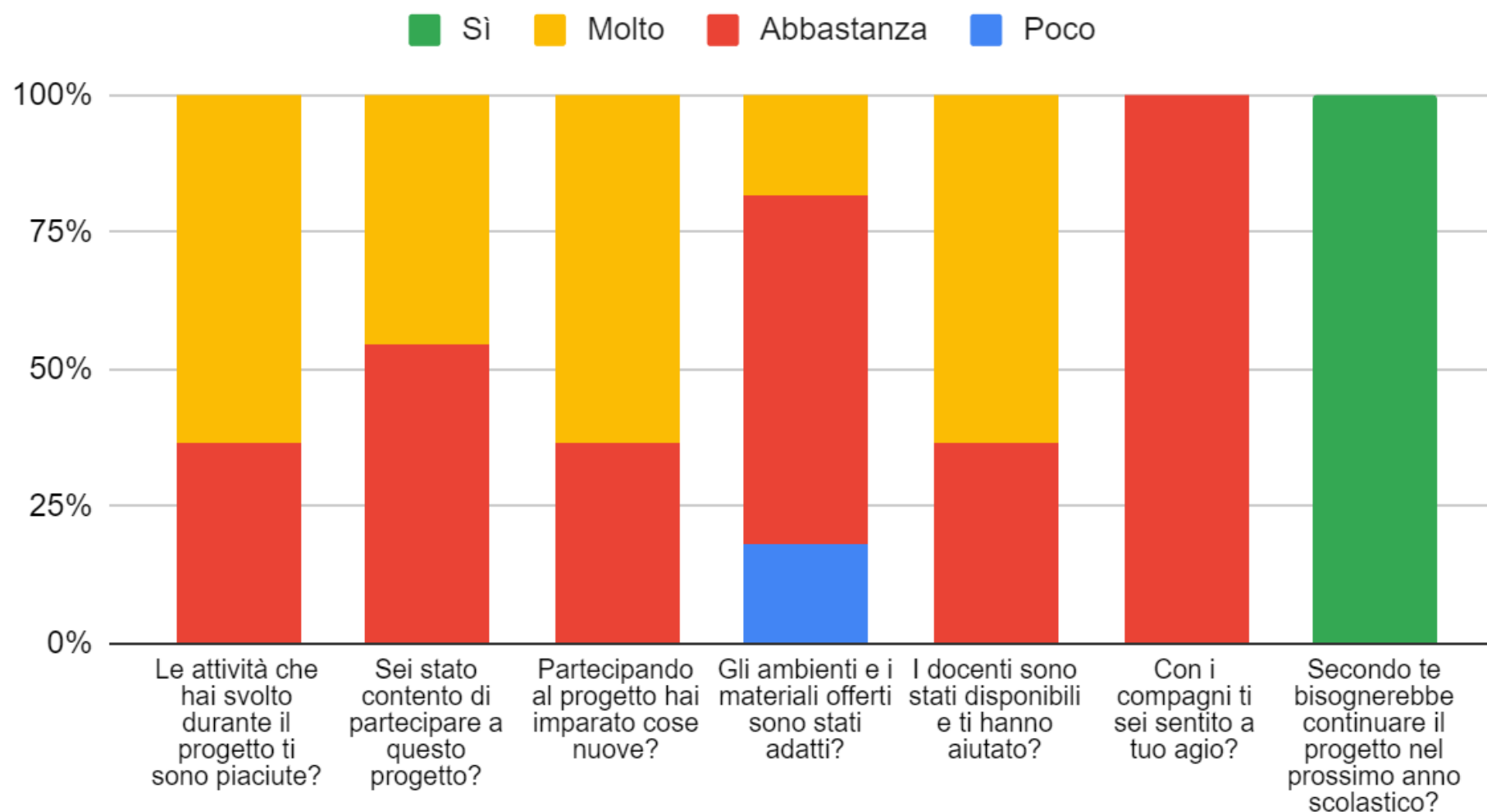
A.S.2022/23

Questionario alunni progetto Attiva Kids-"S. Agata Cap."

Si No Molto Abbastanza Poco

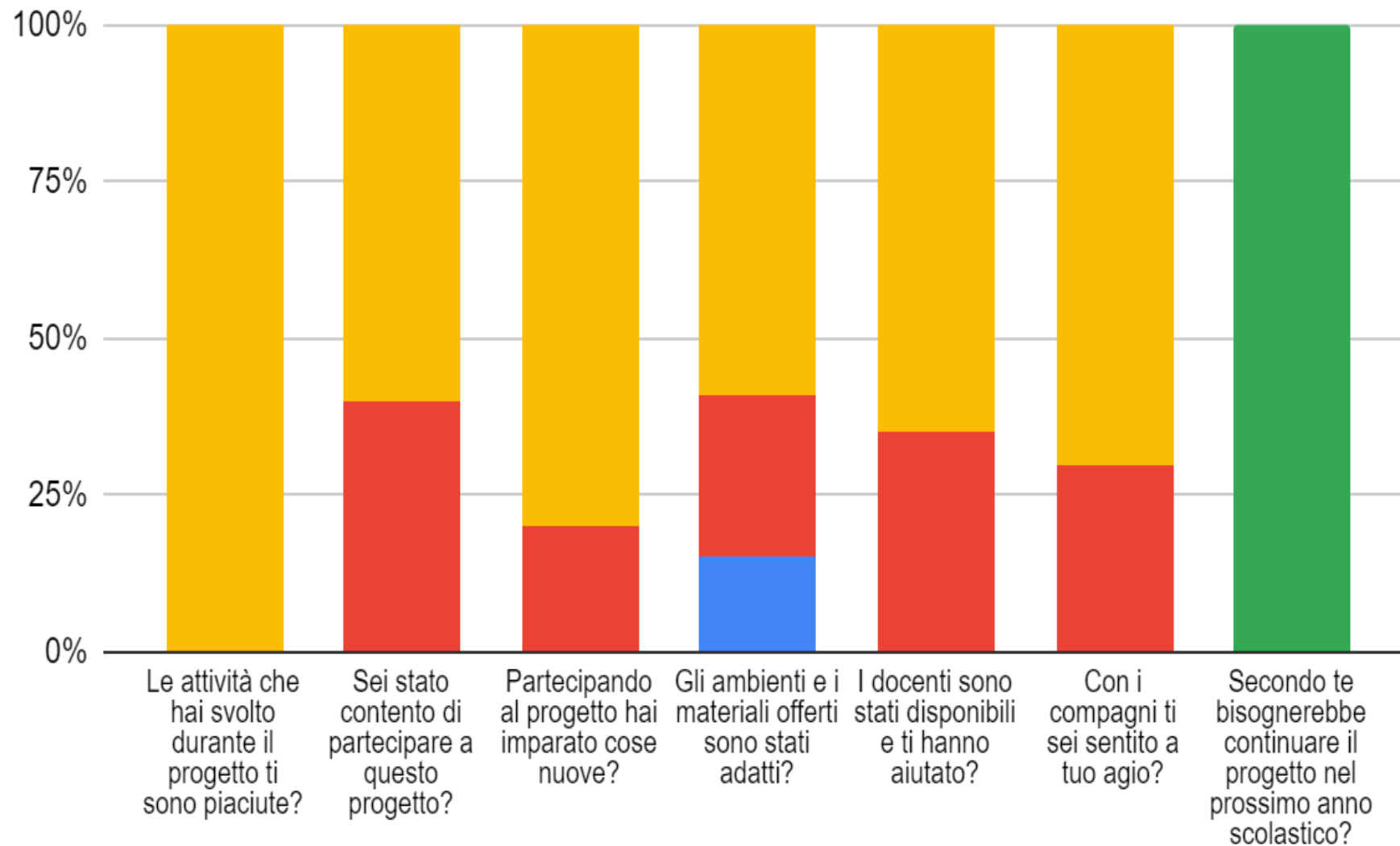


Questionario alunni progetto Attiva Kids:" Faggiano -Tuoro"



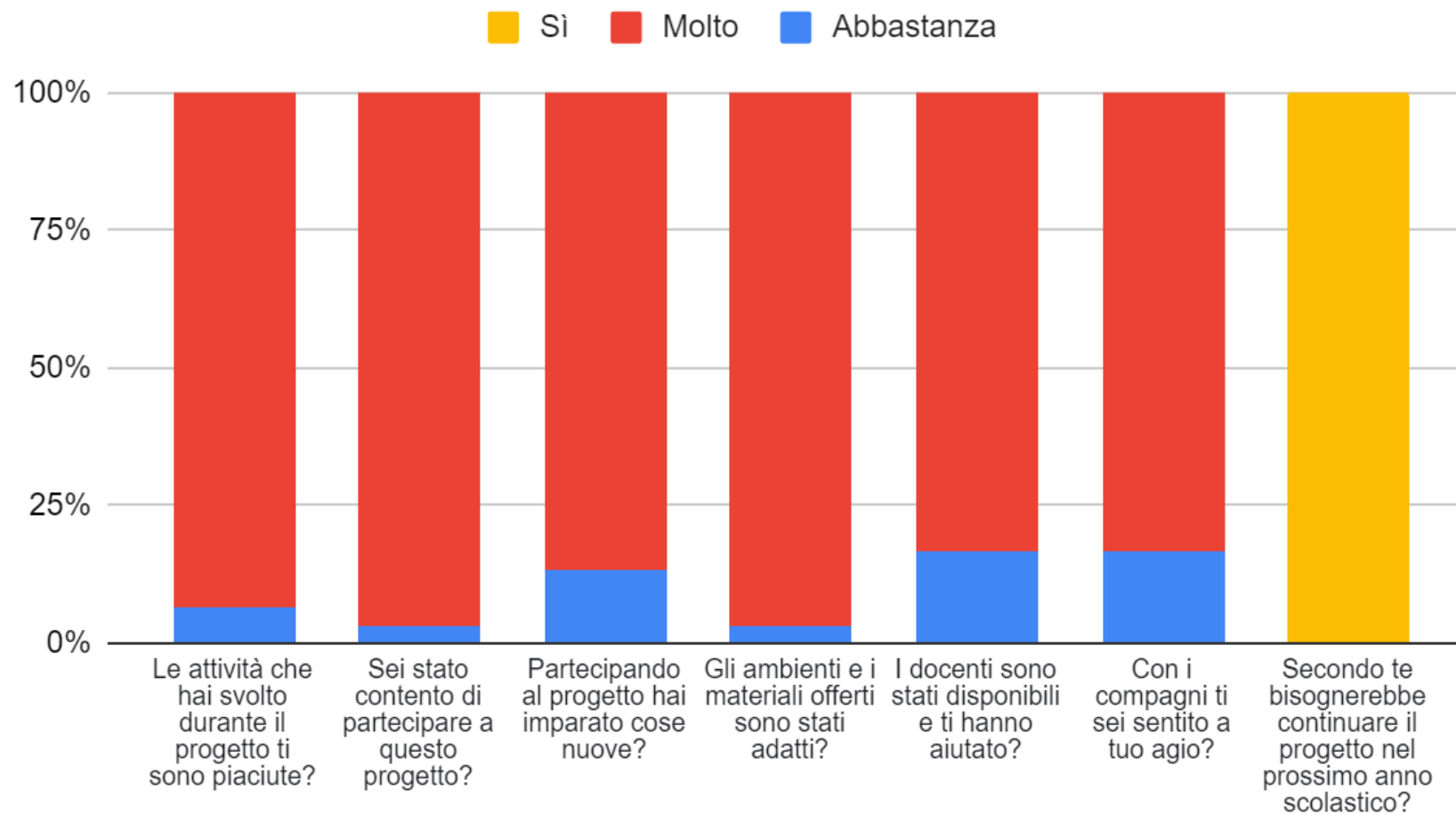
Questionario alunni progetto Attiva Kids-Durazzano"

■ Sì ■ Molto ■ Abbastanza ■ Poco



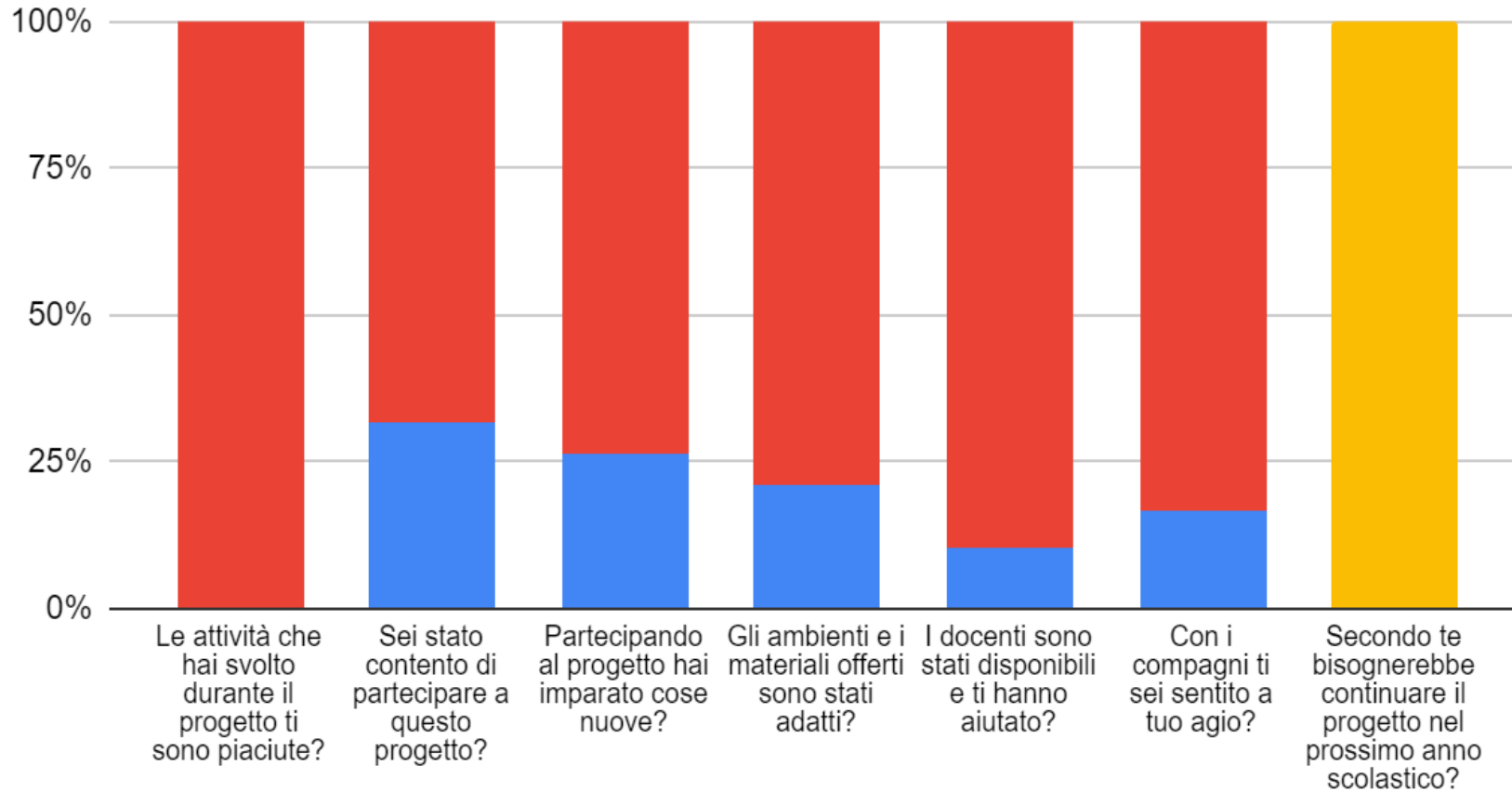
Questionario alunni progetto Teatro
Alunni-cl. Prima e Seconda
Scuola Primaria
A.S.2022/23

Monitoraggio Progetto TEATRO - Alunni -"S. Agata Cap."

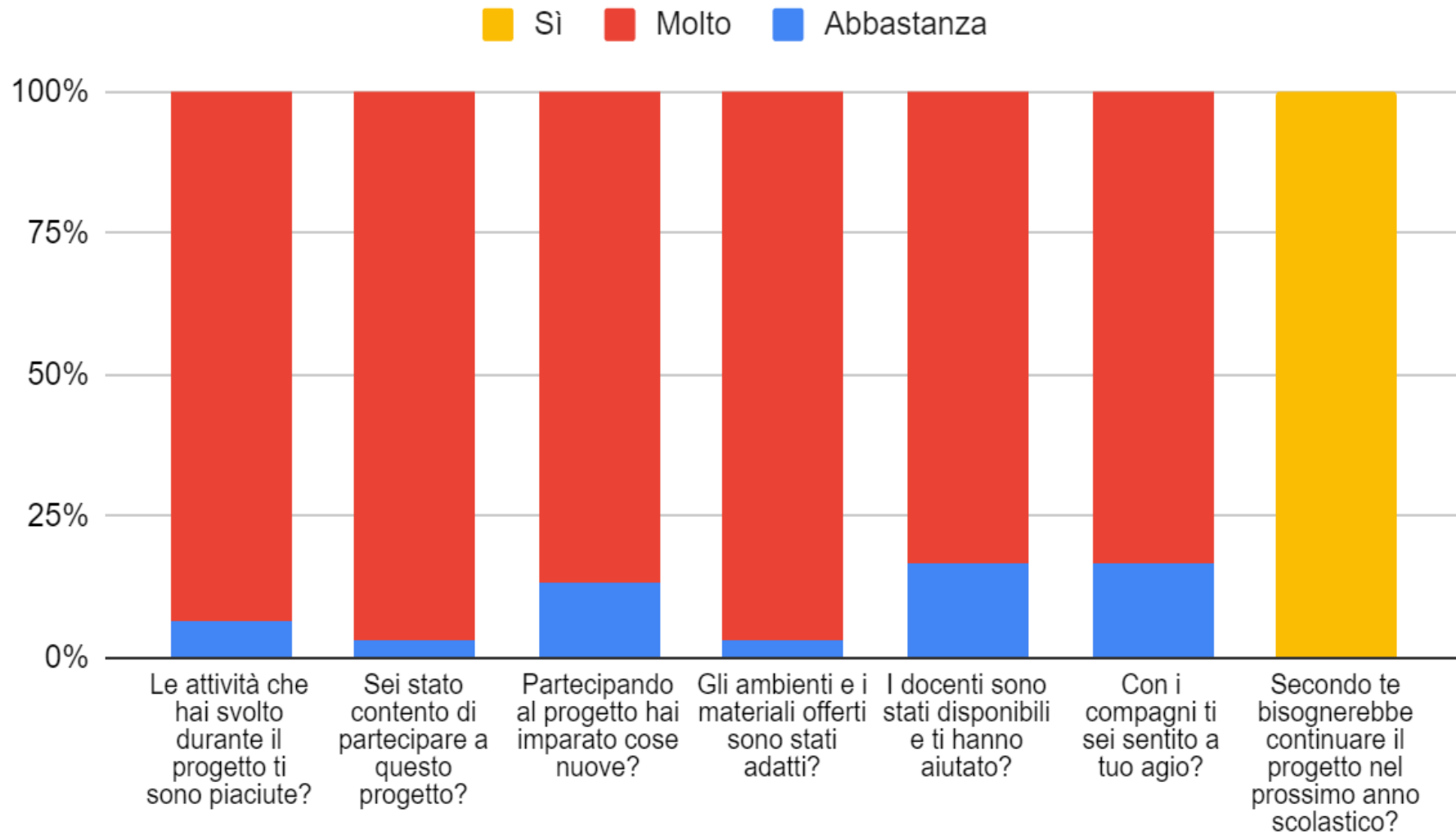


Monitoraggio Progetto TEATRO - Alunni- "Faggiano"

■ Sì ■ Molto ■ Abbastanza

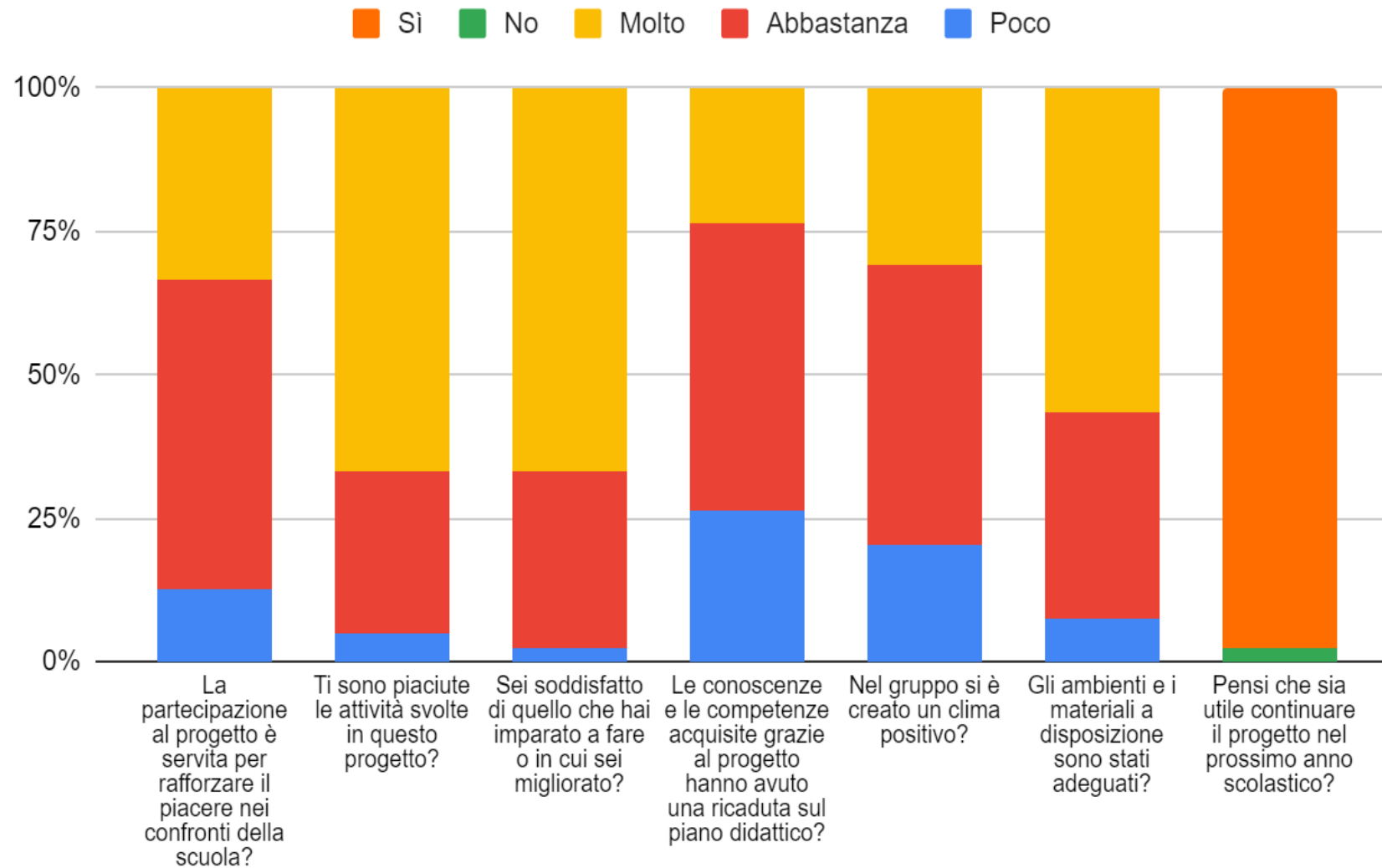


Copia di Monitoraggio Progetto TEATRO - Alunni-"Durazzano"



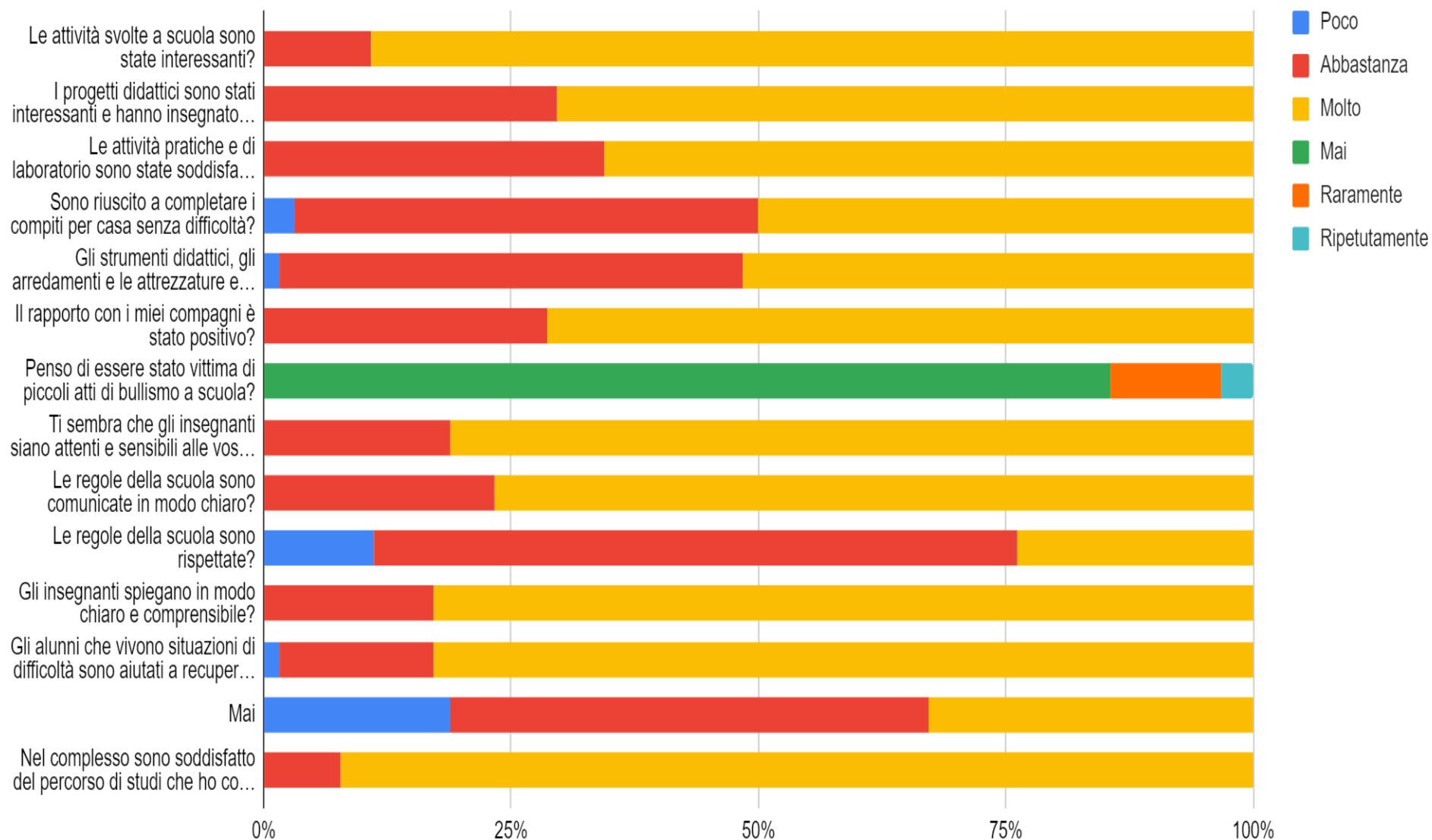
Questionario alunni progetto Sport-Secondaria di Primo Grado

Questionario alunni progetto Sport A.S.2022/23



Autovalutazione d'Istituto

Autovalutazione alunni : CLASSE QUINTA SCUOLA PRIMARIA

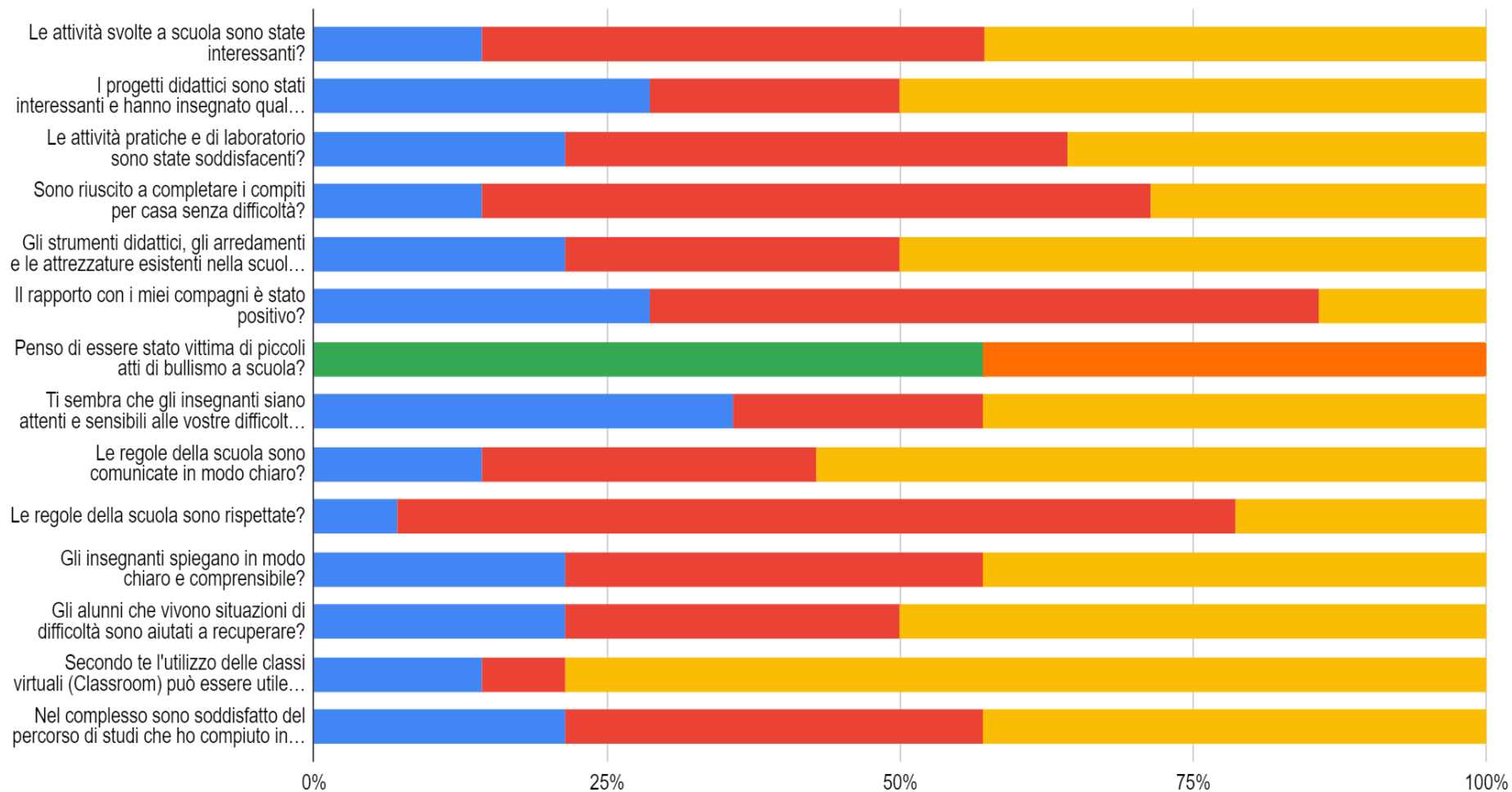


Autovalutazione alunni: CLASSE TERZA SCUOLA SECONDARIA DI PRIMO GRADO

	Poco	Abbastanza	Molto	Mai	Raramente	Ripetutamente
Le attività svolte a scuola sono state interessanti?	14,30%	42,90%	42,90%			
I progetti didattici sono stati interessanti e hanno insegnato qualcosa di nuovo?	28,60%	21,40%	50%			
Le attività pratiche e di laboratorio sono state soddisfacenti?	21,40%	42,90%	35,70%			
Sono riuscito a completare i compiti per casa senza difficoltà?	14,30%	57,10%	28,60%			
Gli strumenti didattici, gli arredamenti e le attrezzature esistenti nella scuola sono soddisfacenti?	21,40%	28,60%	50%			
Il rapporto con i miei compagni è stato positivo?	28,60%	57,10%	14,30%			
Penso di essere stato vittima di piccoli atti di bullismo a scuola?				57,10%	42,90%	
Ti sembra che gli insegnanti siano attenti e sensibili alle vostre difficoltà ed esigenze?	35,70%	21,40%	42,90%			
Le regole della scuola sono comunicate in modo chiaro?	14,30%	28,60%	57,10%			
Le regole della scuola sono rispettate?	7,10%	71,40%	21,40%			
Gli insegnanti spiegano in modo chiaro e comprensibile?	21,40%	35,70%	42,90%			
Gli alunni che vivono situazioni di difficoltà sono aiutati a recuperare?	21,40%	28,60%	50%			
Secondo te l'utilizzo delle classi virtuali (Classroom) può essere utile anche durante la regolare didattica in presenza per scambiare materiale didattico con gli insegnanti e i compagni?	14,30%	7,10%	78,60%			
Nel complesso sono soddisfatto del percorso di studi che ho compiuto in questa scuola	21,40%	35,70%	42,90%			

Autovalutazione alunni : CLASSE TERZA SCUOLA SECONDARIA DI PRIMO GRADO

■ Poco
 ■ Abbastanza
 ■ Molto
 ■ Mai
 ■ Raramente



AUTOVALUTAZIONE D'ISTITUTO-QUESTIONARIO DOCENTI

	Per niente	Poco	Abbastanza	Molto	Moltissimo	Adeguate	Eccessive
Il curriculum d'Istituto risponde ai bisogni formativi degli studenti e alle attese educative e formative del contesto locale			19,90%	73%	11,10%		
Il curriculum definito dalla scuola è utilizzato come strumento di lavoro per l'organizzazione delle attività.			19%	69,80%	11,10%		
Ritieni efficace l'organizzazione scelta dalla scuola per l'insegnamento dell'educazione civica?		1,60%	28,60%	57,10%	12,70%		
Le scelte metodologiche, pedagogiche e didattiche sono condivise dai docenti?	1,60%	1,60%	19%	61,90%	15,90%		
La didattica utilizzata è adeguata al contesto socio-culturale degli alunni?			17,50%	73%	9,50%		
Nella scuola le dotazioni tecnologiche presenti sono adeguatamente utilizzate?			32,30%	50%	17,70%		
Nella scuola i laboratori presenti sono adeguatamente utilizzati?		3,20%	32,30%	45,20%	19,40%		
La scuola valuta gli studenti utilizzando criteri e strumenti condivisi?	1,60%		19%	58,70%	19%		
Questa scuola realizza efficacemente l'inclusione di tutti gli studenti?			6,50%	51,60%	41,90%		
Questa scuola ha cura dell'orientamento personale, scolastico e professionale degli studenti?			19,40%	56,50%	24,20%		
Le attività organizzate per garantire la continuità educativa sono efficaci?			27%	50,80%	22,20%		
Nella sua scuola le competenze di ogni singolo docente sono valorizzate?		1,60%	34,90%	52,40%	11,10%		
Il rapporto instaurato con il Dirigente Scolastico è positivo?			15,90%	46%	38,10%		
Come giudica la comunicazione e la collaborazione tra i docenti?			34,40%	41%	24,60%		
Le Funzioni Strumentali supportano il lavoro dei docenti?		1,60%	35,50%	50%	12,90%		
Come giudica la comunicazione e la collaborazione tra docenti e famiglie?		3,20%	23,80%	52,40%	20,60%		
I collaboratori scolastici supportano il lavoro dei docenti?	3,20%		25,40%	38,20%	33,30%		
Gli uffici amministrativi complessivamente funzionano bene (orari di apertura, disponibilità del personale, efficienza nel disbrigo delle pratiche)?			18%	52,40%	30,20%		

La scuola è fornita di spazi e attrezzature funzionali alla didattica?		4,80%	33,90%	48,40%	12,90%		
La comunicazione delle informazioni relative alla vita scolastica è efficace?			19%	55,60%	25,40%		
Le attività di formazione organizzate per i docenti sono state:						98,40%	1,60%
Le attività di formazione dei docenti a cui ha partecipato sono risultate efficaci?		1,60%	27%	54%	17,50%		

Autovalutazione d'Istituto - Questionario Docenti- AS 2022/2023



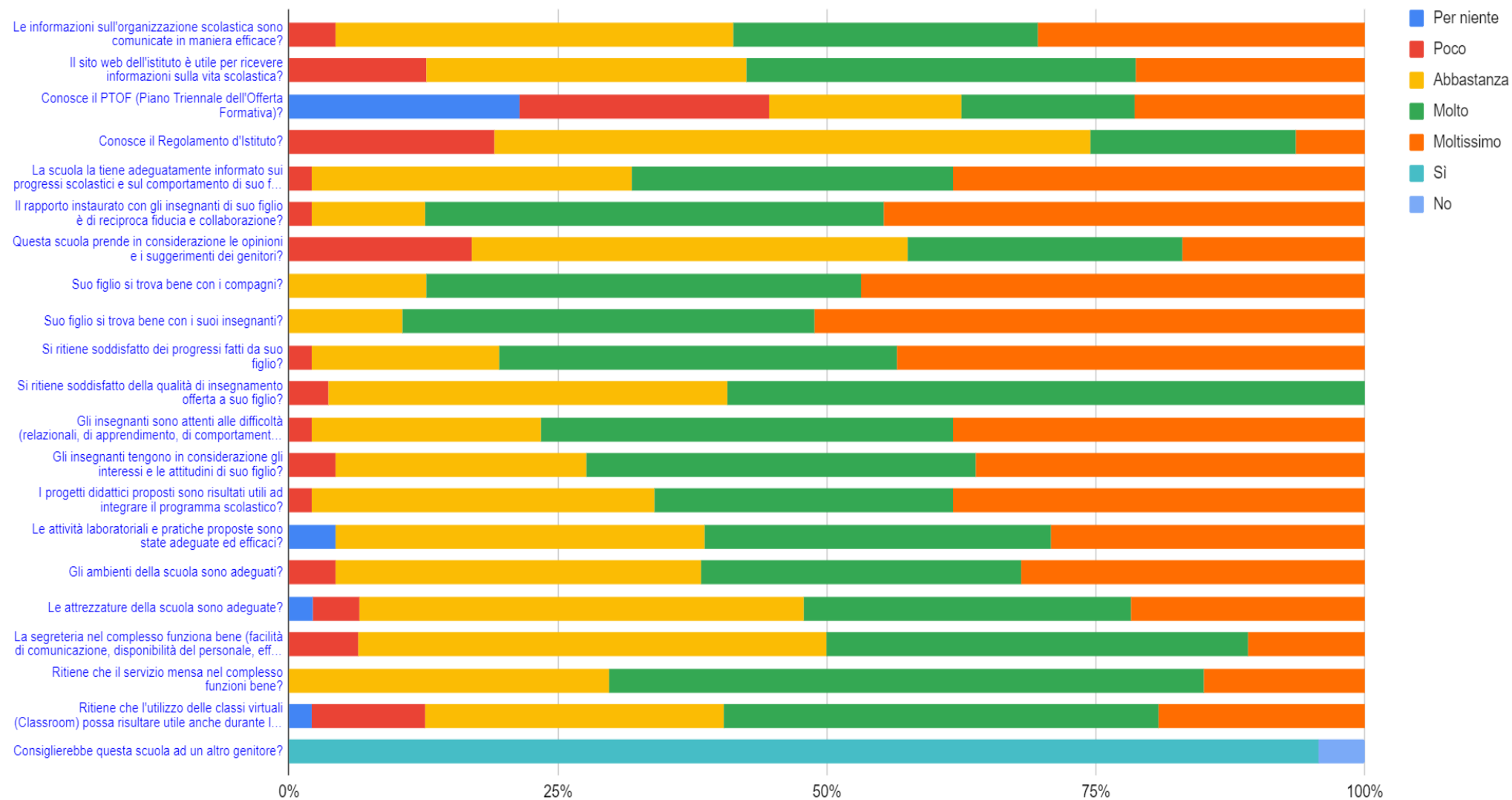
Autovalutazione d'Istituto - Questionario Genitori-Infanzia-

AS 2022/2023

	Per niente	Poco	Abbastanza	Molto	Moltissimo	Si	No
Le informazioni sull'organizzazione scolastica sono comunicate in maniera efficace?		4,30%	37%	28,30%	30,40%		
Il sito web dell'istituto è utile per ricevere informazioni sulla vita scolastica?		12,80%	29,80%	36,20%	21,30%		
Conosce il PTOF (Piano Triennale dell'Offerta Formativa)?	26,10%	28,30%	21,70%	19,60%	26,10%		
Conosce il Regolamento d'Istituto?		19,10%	55,30%	19,10%	6,40%		
La scuola la tiene adeguatamente informato sui progressi scolastici e sul comportamento di suo figlio?		2,10%	29,80%	29,80%	38,30%		
Il rapporto instaurato con gli insegnanti di suo figlio è di reciproca fiducia e collaborazione?		2,10%	10,60%	42,70%	44,70%		
Questa scuola prende in considerazione le opinioni e i suggerimenti dei genitori?		17%	40,60%	25,50%	17%		
Suo figlio si trova bene con i compagni?			12,80%	40,40%	46,80%		
Suo figlio si trova bene con i suoi insegnanti?			10,60%	38,30%	51,10%		
Si ritiene soddisfatto dei progressi fatti da suo figlio?		2,10%	17%	36,20%	42,60%		
Si ritiene soddisfatto della qualità di insegnamento offerta a suo figlio?		2,10%	21,30%	34%	40,4%		
Gli insegnanti sono attenti alle difficoltà (relazionali, di apprendimento, di comportamento) dell'alunno?		2,10%	21,30%	38,30%	38,30%		
Gli insegnanti tengono in considerazione gli interessi e le attitudini di suo figlio?		4,30%	23%	36,20%	36,20%		
I progetti didattici proposti sono risultati utili ad integrare il programma scolastico?		2,10%	32%	27,70%	38,30%		
Le attività laboratoriali e pratiche proposte sono state adeguate ed efficaci?	4,30%		34%	31,90%	28,90%		
Gli ambienti della scuola sono adeguati?		4,30%	34%	29,80%	31,90%		
Le attrezzature della scuola sono adeguate?	2,20%	4,30%	41,30%	30,40%	21,70%		

La segreteria nel complesso funziona bene (facilità di comunicazione, disponibilità del personale, efficienza nel disbrigo delle pratiche)?		6,50%	43,50%	39,10%	10,90%		
Ritiene che il servizio mensa nel complesso funzioni bene?			29,80%	55,30%	14,90%		
Ritiene che l'utilizzo delle classi virtuali (Classroom) possa risultare utile anche durante la regolare didattica in presenza per la condivisione di materiale didattico?	2,10%	10,60%	27,70%	40,40%	19,10%		
Consiglierebbe questa scuola ad un altro genitore?						95,70%	4,30%

Autovalutazione d'Istituto - Questionario Genitori-Infanzia- AS 2022/2023

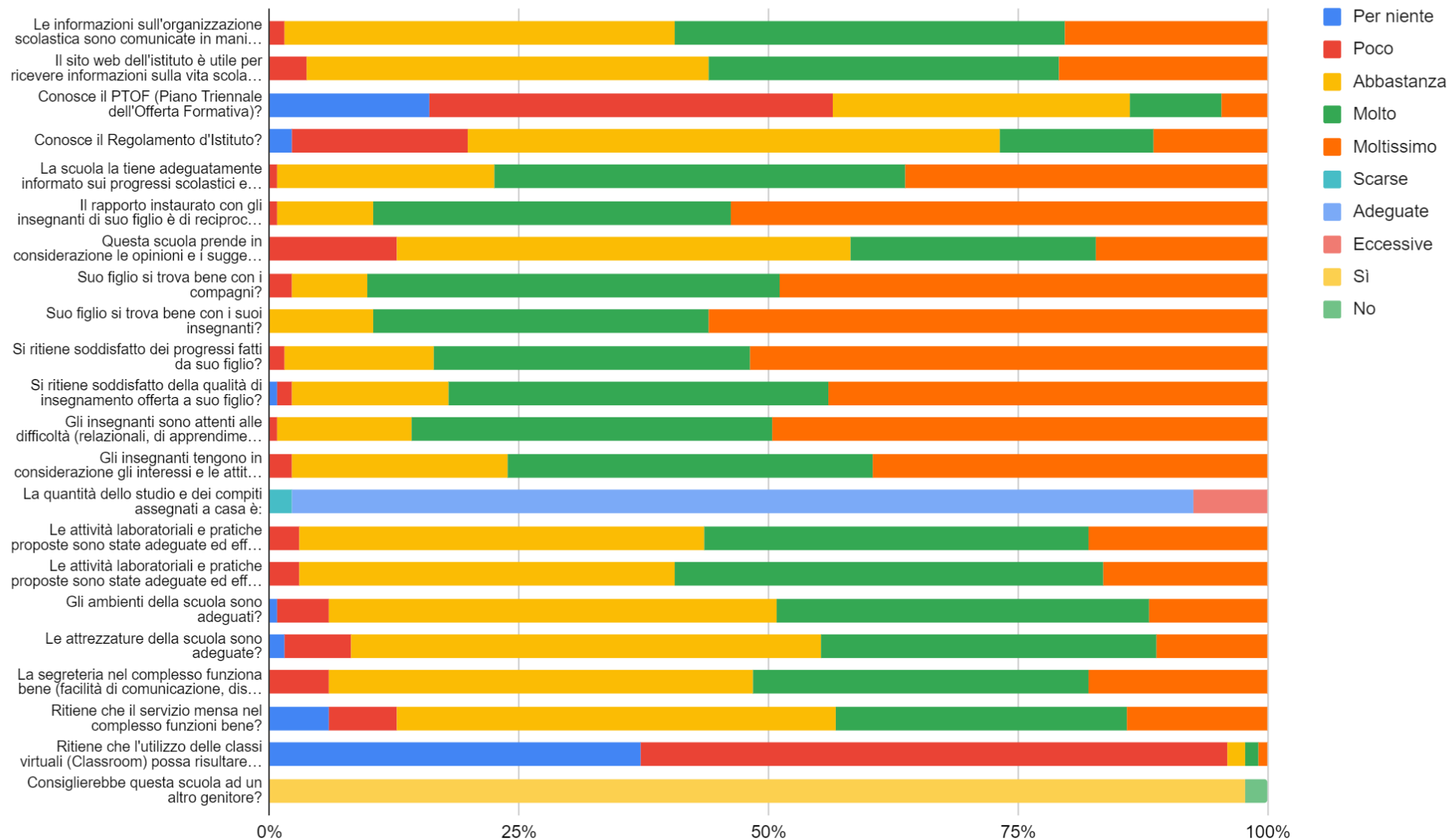


Come si evince dal Grafico il valore minimo “Per niente” raggiunge quasi il 25%, per la domanda “Conosce il PTOF?” mentre per le altre domande i valori tutti sono positivi, tra abbastanza e moltissimo. Molto alta la qualità dell’insegnamento e l’attenzione delle insegnanti verso i figli, quasi il 100% consiglierebbe questa scuola.

Autovalutazione d'Istituto - Questionario Genitori-Primaria- AS 2022/2023

	Per niente	Poco	Abbastanza	Molto	Moltissimo	Scarse	Adeguate	Eccessive	Si	No
Le informazioni sull'organizzazione scolastica sono comunicate in maniera efficace?		1,50%	39%	38,80%	20,10%					
Il sito web dell'istituto è utile per ricevere informazioni sulla vita scolastica?		3,70%	40,30%	35,10%	20,90%					
Conosce il PTOF (Piano Triennale dell'Offerta Formativa)?	16,00%	40,50%	29,80%	9,20%	4,60%					
Conosce il Regolamento d'Istituto?	2,30%	17,60%	53,40%	15,30%	11,50%					
La scuola la tiene adeguatamente informato sui progressi scolastici e sul comportamento di suo figlio?		0,70%	21,60%	41,00%	36,00%					
Il rapporto instaurato con gli insegnanti di suo figlio è di reciproca fiducia e collaborazione?		0,70%	9,70%	35,80%	53,70%					
Questa scuola prende in considerazione le opinioni e i suggerimenti dei genitori?		13%	45,50%	24,60%	17%					
Suo figlio si trova bene con i compagni?		2,30%	7,50%	41,40%	48,90%					
Suo figlio si trova bene con i suoi insegnanti?			10,40%	33,60%	56,00%					
Si ritiene soddisfatto dei progressi fatti da suo figlio?		1,50%	15%	31,30%	51,50%					
Si ritiene soddisfatto della qualità di insegnamento offerta a suo figlio?	0,70%	1,50%	15,70%	38%	44%					
Gli insegnanti sono attenti alle difficoltà (relazionali, di apprendimento, di comportamento) dell'alunno?		0,70%	13,40%	35,80%	49,30%					
Gli insegnanti tengono in considerazione gli interessi e le attitudini di suo figlio?		2,20%	22%	36,60%	39,60%					
La quantità dello studio e dei compiti assegnati a casa è:						2,20%	90,30%	7,50%		
Le attività laboratoriali e pratiche proposte sono state adeguate ed efficaci?		3%	40%	38,10%	17,90%					

Autovalutazione d'Istituto - Questionario Genitori-Primaria- AS 2022/2023



Come si evince dal Grafico il valore minimo “Per niente” raggiunge il 16%, per la domanda “Conosce il PTOF?”. Mentre per le altre domande i valori tutti sono positivi: tra abbastanza e moltissimo. Alla domanda: “La quantità dei compiti...” la risposta “è adeguata” raggiunge quasi il 90% dei consensi. Molto alta la qualità dell’insegnamento, l’attenzione delle insegnanti verso i figli, quasi il 100% consiglierebbe questa scuola.

Autovalutazione d'Istituto - Questionario Genitori- Secondaria di Primo Grado - AS 2022/2023

	Per niente	Poco	Abbastanza	Molto	Moltissimo	Scarso	Adeguito	Eccessivo	Sì	No
Le informazioni sull'organizzazione scolastica sono comunicate in maniera efficace?	6,50%	12,90%	58,10%	16,10%	6,50%					
Il sito web dell'istituto è utile per ricevere informazioni sulla vita scolastica?		12,90%	48,40%	25,90%	12,90%					
Conosce il PTOF (Piano Triennale dell'Offerta Formativa):	6,50%	48,40%	35,50%	6,50%	3,20%					
Conosce il Regolamento d'Istituto?	9,70%	16,10%	48,40%	16%	9,10%					
La scuola la tiene adeguatamente informato sui progressi scolastici e sul comportamento di suo figlio?	3,20%	12,90%	51,60%	29,00%	3,20%					
Il rapporto instaurato con gli insegnanti di suo figlio è di reciproca fiducia e collaborazione?		6,50%	38,70%	35,50%	19,40%					
Questa scuola prende in considerazione le opinioni e i suggerimenti dei genitori?	12,90%	25,80%	41,90%	12,90%	6,50%					
Suo figlio si trova bene con i compagni?		3,20%	25,80%	58,10%	12,90%					
Suo figlio si trova bene con i suoi insegnanti?			38,70%	48,40%	12,90%					
Si ritiene soddisfatto dei progressi fatti da suo figlio?		6,50%	48,40%	25,80%	19,40%					
Si ritiene soddisfatto della qualità di insegnamento offerta a suo figlio?		9,70%	51,60%	25,80%	12,90%					
Gli insegnanti sono attenti alle difficoltà (relazionali, di apprendimento, di comportamento) dell'alunno?		3,20%	58,10%	32,30%	6,50%					
Gli insegnanti tengono in considerazione gli interessi e le attitudini di suo figlio?		6,50%	58,10%	25,80%	9,70%					

Autovalutazione d'Istituto - Questionario Genitori-Secondaria di Primo Grado - AS 2022/2023



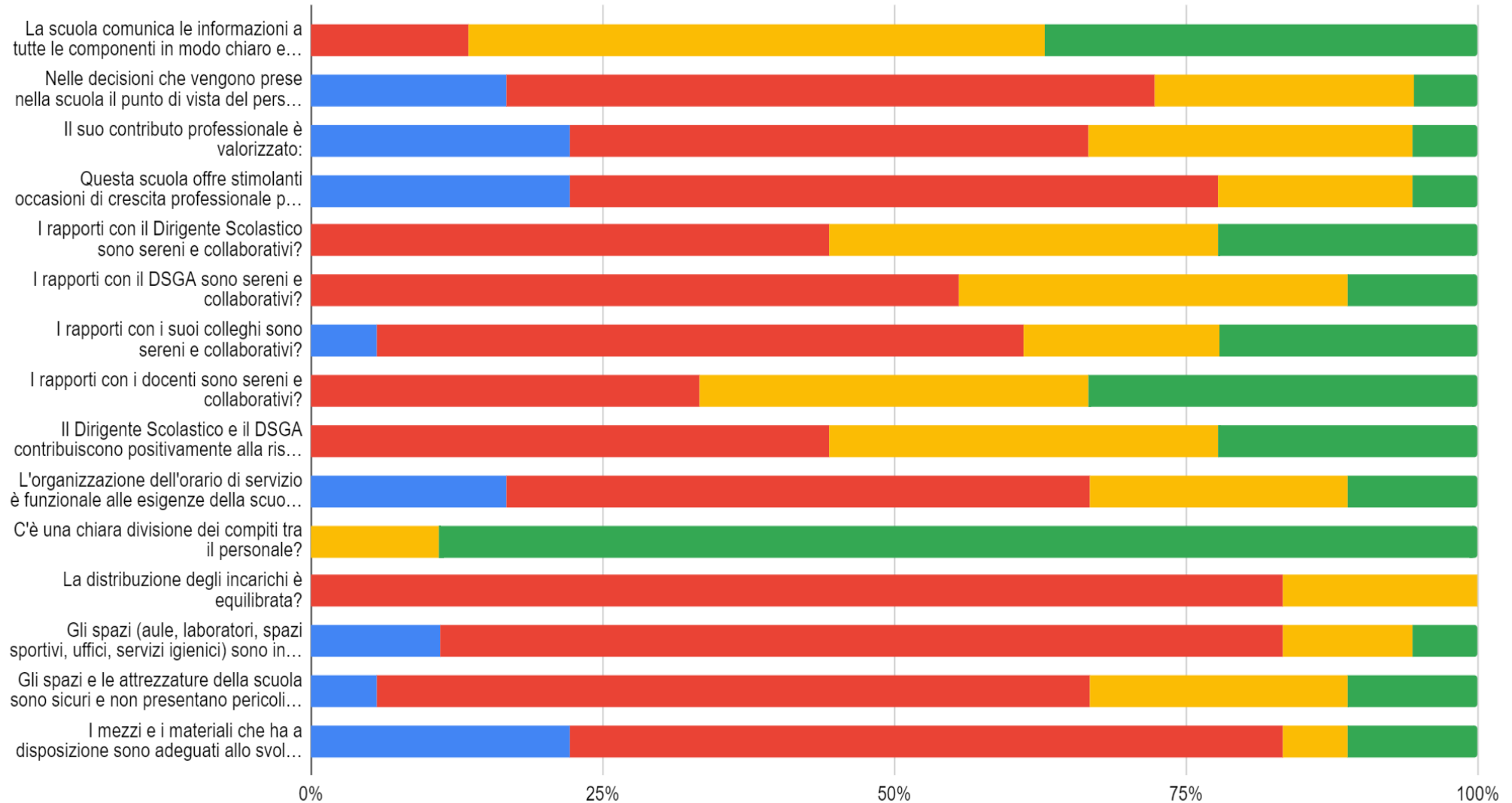
Come si evince dal Grafico i valori tutti sono positivi, tra abbastanza e moltissimo. Alla domanda: "La quantità dei compiti" la risposta "è adeguata" rappresenta quasi il 70% delle risposte. Molto alta la qualità dell'insegnamento, l'attenzione delle insegnanti verso i figli, quasi il 75% consiglierebbe questa scuola, gli intervistati sono meno della metà.

Questionario personale ATA 2022-2023

	Per niente	Poco	Abbastanza	Molto	Moltissimo
La scuola comunica le informazioni a tutte le componenti in modo chiaro e tempestivo?			6,10%	22,20%	16,70%
Nelle decisioni che vengono prese nella scuola il punto di vista del personale non docente viene preso in considerazione?		16,70%	55,60%	22,20%	5,50%
Il suo contributo professionale è valorizzato:		22,20%	44,40%	27,80%	5,60%
Questa scuola offre stimolanti occasioni di crescita professionale per il personale non docente?		22,20%	55,60%	16,70%	5,60%
I rapporti con il Dirigente Scolastico sono sereni e collaborativi?			44,40%	33,30%	22,20%
I rapporti con il DSGA sono sereni e collaborativi?			55,50%	33,30%	11,10%
I rapporti con i suoi colleghi sono sereni e collaborativi?		5,60%	55,60%	16,70%	22,20%
I rapporti con i docenti sono sereni e collaborativi?			33,30%	33,30%	33,30%
Il Dirigente Scolastico e il DSGA contribuiscono positivamente alla risoluzione dei problemi?			44,40%	33,30%	22,20%
L'organizzazione dell'orario di servizio è funzionale alle esigenze della scuola?		16,70%	50%	22,20%	11,10%
C'è una chiara divisione dei compiti tra il personale?				11,10%	89,90%
La distribuzione degli incarichi è equilibrata?			83,30%	16,70%	
Gli spazi (aule, laboratori, spazi sportivi, uffici, servizi igienici) sono in buono stato di manutenzione?		11,10%	72,20%	11,10%	5,60%
Gli spazi e le attrezzature della scuola sono sicuri e non presentano pericoli per le persone?		5,60%	61,10%	22,20%	11,10%
I mezzi e i materiali che ha a disposizione sono adeguati allo svolgimento dei suoi incarichi?		22,20%	61,10%	5,60%	11,10%

Questionario personale ATA 2022-2023

Poco Abbastanza Molto Moltissimo



**FINE DEL MONITRAGGIO.
GRAZIE PER L' ATTENZIONE**



...DIREI CHE QUESTO CE LO SIAMO
MERITATO

